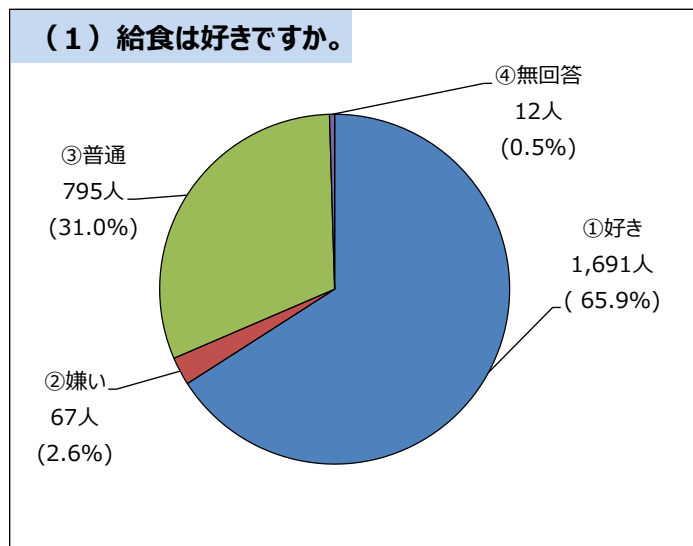


## 平成28年度 第3回 学校給食に関するアンケート実施結果について

- 1 目的 児童・生徒の給食の嗜好傾向、残食の原因、これからの給食のあり方等について検討していくために、市内の児童・生徒を対象に、給食に関する意識調査を実施した。
- 2 実施期間 平成29年3月6日（月）～10日（金）  
（第1回…平成28年7月、第2回…平成28年12月実施）
- 3 対象者 加須市内の小学4年生～6年生及び中学1年生～3年生  
（各学校ごとに1学年1学級を任意に抽出）
- 4 回答数 2,565人  
1) 小学校 22校 4、5、6年（各学年1学級） 1,829人  
2) 中学校 8校 1、2、3年（各学年1学級） 736人
- 5 アンケートの結果等



**給食は好きですか。**

好き	1,691人	(65.9%)
普通	795人	(31.0%)
嫌い	67人	(2.6%)
無回答	12人	(0.5%)



「好き・普通」	前回比
加須 96.5%	+0.40%
騎西 96.8%	
北川辺 99.3%	



### (2) なぜ給食が好きですか。\*複数回答

好き・普通 2,486人 (96.9%)

①美味しいから	1,306人
②みんなと楽しく食べられるから	1,142人
③色々なものが食べられるから	934人
④デザートが出るから	865人
⑤栄養のバランスが良いから	740人
⑥好きなものが食べられるから	748人
⑦リクエスト献立があるから	605人
⑧おかわりが出来るから	561人

「美味しいから」	前回比
加須 18.7%	-0.03%
騎西 18.9%	
北川辺 19.1%	

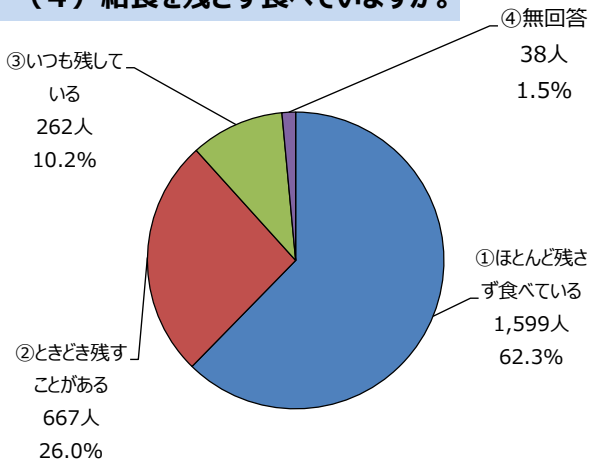
### (3) なぜ給食が嫌いですか。\*複数回答

嫌い 67人 (2.6%)

①美味しくないから	58人
②嫌いなものが出るから	34人
③楽しくないから	18人

「美味しくないから」	前回比
加須 50.9%	+4.87%
騎西 49.1%	
北川辺 33.3%	

#### (4) 給食を残さず食べていますか。



○「ほとんど残さず食べている」 前回比 +3.00%  
 加須 63.4% 騎西 56.2% 北川辺 75.8%

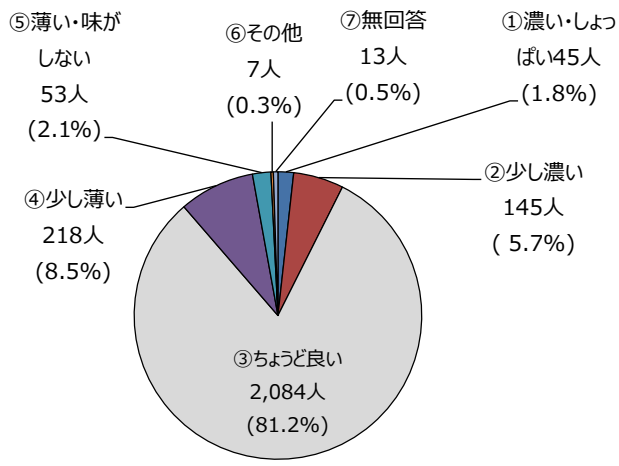
#### (5) なぜ残すのですか。\*複数回答

ときどき残す・いつも残す 929人 (36.2%)

- ①嫌いな食べ物があるから 368人
- ②食べる時間が短いから 228人
- ③量が多い・お腹がいっぱいだから 174人
- ④食べたくない・食欲がないから 55人
- ⑤美味しくないから 83人

○「嫌いな食べ物があるから」 前回比 +3.43%  
 加須 37.7% 騎西 41.6% 北川辺 41.4%

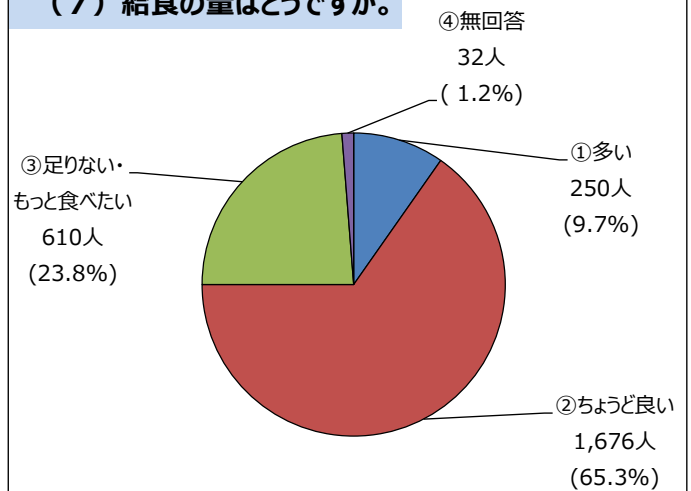
#### (6) 給食の味付けはどうですか。



○「ちょうど良い」 前回比 -1.64%  
 加須 80.8% 騎西 80.1% 北川辺 87.4%

○「薄い・味がしない」 前回比 -0.26%

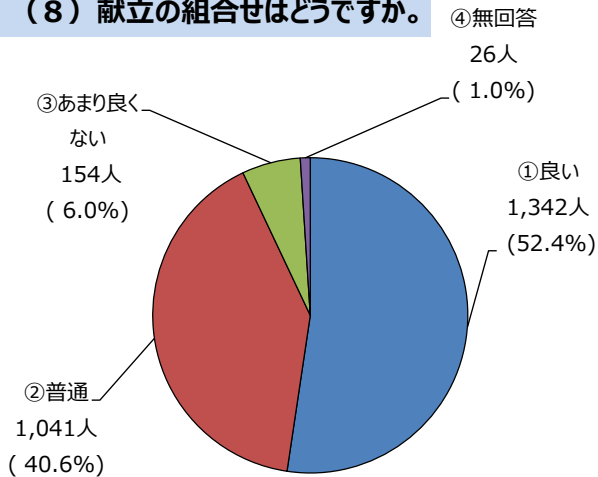
#### (7) 給食の量は怎麼樣ですか。




○「ちょうど良い」 前回比 -1.05%  
 加須 64.3% 騎西 67.1% 北川辺 64.6%

○「足りない・もっと食べたい」 前回比 +4.36%

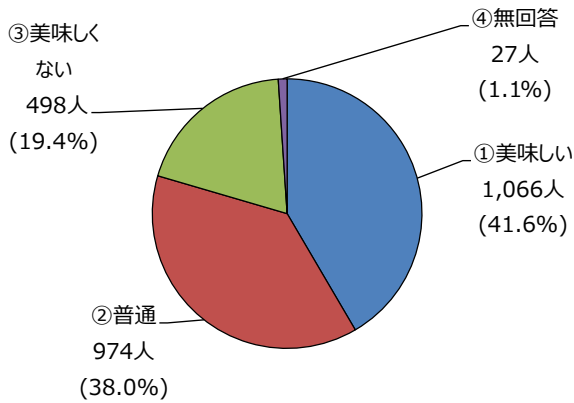
#### (8) 献立の組合せはどうですか。



○「良い・普通」 前回比 -1.25%  
 加須 93.3% 騎西 91.0% 北川辺 97.5%



**(9) 米飯(ごはん)を食べた感じはどうですか。**



「美味しい・普通」	前回比	
加須	77.0%	77.5%
騎西	77.5%	98.6%
北川辺	-7.07%	98.6%

**(10) なぜ美味しくないのですか。**

**\*複数回答**

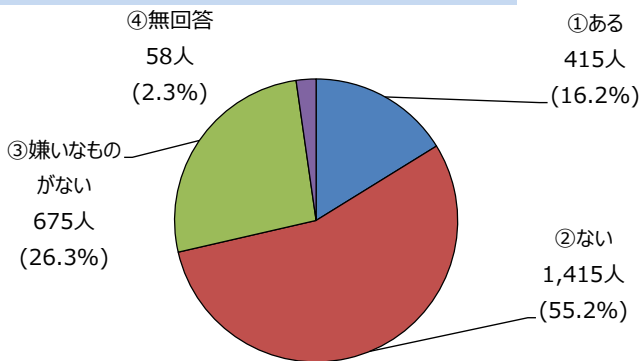
**美味しくない 498人 (19.4%)**

①水気が多いから	437人
②冷たいから	141人
③やわらかいから	111人
④かたいから	29人

「水気が多いから」	前回比	
加須	62.8%	62.8%
騎西	54.5%	42.9%
北川辺	42.9%	42.9%
「冷たいから」	前回比	
加須	17.9%	20.8%
騎西	20.8%	28.6%
北川辺	28.6%	28.6%



**(11) 去年と同じ時期と比べて、嫌いだったもので食べられるようになったものはありますか。**



「ある」	前回比	
加須	14.4%	19.0%
騎西	19.0%	5.3%
北川辺	-0.18%	5.3%

**<食べられるようになったもの>**

1位	野菜	62人
2位	魚	34人
3位	ブロッコリー	19人
4位	きのこ	17人
4位	牛乳	17人
4位	トマト	17人
4位	ピーマン	17人
8位	肉	14人
9位	ししゃも	11人

## 6 主な意見

### <主な給食の感想>

- いつも美味しい給食をありがとうございます。
- 苦手なものが食べられるようになったのも給食のおかげです。
- 給食の量を増やしてほしい。
- デザートを増やしてほしい。
- 給食のバリエーションを増やしてほしい。

### <好きなメニュー>ベスト3

#### ○加須センター

1位 カレー	286人
2位 鶏のから揚げ	177人
3位 フルーツポンチ	124人

#### ○騎西センター

1位 鶏のから揚げ	209人
2位 揚げパン	150人
3位 カレー	121人

#### ○北川辺センター

1位 ジョア	119人
2位 揚げパン	74人
3位 カレー	70人

### <嫌いなメニュー>ベスト3

#### ○加須センター

1位 野菜類	52人
2位 魚類	45人
3位 牛乳	42人

#### ○騎西センター

1位 オムレツ	39人
2位 魚類	37人
3位 牛乳	31人

#### ○北川辺センター

1位 ししゃも	32人
2位 トマト	14人
3位 魚類	13人

## 7 改善の方向

「給食が好き・普通」と答えた児童・生徒が全体の96.9%おり、前回より0.40%増の児童・生徒が給食に満足しているという回答を得られた。

### ○地場産野菜を使う取り組み

大根・白菜・ねぎ・きゅうり等の地場産物を使用し、冬野菜の味噌汁・ほうとう汁・サラダ等の献立に地場産の野菜を多く取り入れた。

今後も旬の地場産野菜を取り入れた給食の提供に努める。

### ○献立内容の充実を図る

統一メニューでは、加須市民の日に小松菜メンチやみそけんちん汁を提供した。

自由記載の中に、「栄養のバランスが良い」「苦手なものが食べられるようになった」などの意見があった。今後も引き続き栄養バランスを考えながら、味の改善や献立の工夫をし、嫌いなものが減るようにしていきたい。

