



# 3月給食たより



令和4年3月3日発行  
加須市立礼羽小学校

あたたかひすこふ  
暖かい日が少しずつ増えてきました。

いまがくねんすごすひび  
今の学年で過ごす日々もあとわずかです。この1年間を  
ふかえあたらがくねんむじゅんび  
振り返り、新しい学年に向けた準備をしていきましょう。



こんげつたいしやうひやうしやうねんかんつづきゅうしよく  
今月は、ペロリン大賞の表彰があります。1年間続けて給食  
かんしよくひとしやうしやうねんせいがつ  
を完食した人には、賞状をあげます。(1年生は9月から3月ま  
です)

ざんねんげつしっぱいひとちいしやうしやう  
残念ながら、1か月だけ失敗してしまった人には小さな賞状  
ようい  
を用意しています。

はっぴやうがつちゆうひるこうないほうそうおこな  
発表は、3月中の昼の校内放送で行います。  
たの  
楽しみにしててくださいね。



## じゃがいものかんたんグラタン

材料(2人分)


- じゃがいも 中2こ
- 牛乳 200ml
- たまねぎ 1/2こ
- ピザ用チーズ 30g
- ベーコン 1枚
- 塩・こしょう 少々
- かたくり粉 小さじ1



作り方

- ① じゃがいもは、皮をむき5mmのいちょう切りにする。
- ② たまねぎは、薄くスライスする。
- ③ ベーコンは1cm幅に切る。
- ④ なべにじゃがいも、たまねぎ、ベーコン、ぎゅうにゆうを入れ、吹きこぼれないように煮る。
- ⑤ じゃがいもが柔らかくなったなら、塩こしょうをして、少しの水で溶いたかたくり粉も加えてよく混ぜる。
- ⑥ オープンで使える容器に⑤を入れ、上からピザ用チーズをかけてオーブントースターで焼く。

こ  
こんな子いるかな？



ただ正しい姿勢で気持ちよく食べましょう。

## まちがいさがし

## ひなまつり



左と右の2まいの絵には、ちがうところが8つあります。

見つけたら、右の絵のちがうところに○をつけましょう。

## ひなあられ

「ひなあられ」は、ひな祭りに欠かせないお菓子の1つです。この「ひなあられ」、東西で違いがあるのは、知っていますか？関東で主流になっているのは、米粒みたいな形をした軽い食感のポン菓子です。甘く味付けされています。一方、関西では、直径1cmほどのあられの素焼きです。塩やしょうゆで味付けしたものや砂糖衣やチョコレートなどでコーティングしたものなどがあり、バラエティーに富んでいます。

「ひなあられ」という呼び名は同じなのに、中身が違うのは地域の特色が出ていて面白いですね。



## こたえ



- ① 「ひしもち」の色のついたおもちの重ね方がちがうね。上から桃、白、緑で、「雪の下に新芽が芽吹き、桃の花が咲いて春が来た様子を表す」といわれているよ。
- ② 「菜の花ちらしずし」じゃなくて、「ブロッコリーのドリア」だ。
- ③ 庭木が逆。「左近の桜、右近のちはな」といって、宮殿の庭には、南を向いて座るお人形たちから見て左の東側に桜、右の西側にみかんの仲間のちはなが植えられていたんだよ。
- ④ ムムツ、「桜もち」ではなく、これは「かしわもち」。かしわもちは5月の「端午の節句」でよく食べられるものだね。
- ⑤ 「はまくりのお吸い物」ではなく、これは「しじみ汁」。「はまくり」はひなまつりの縁起物としてよく使われる貝だよ。