

資料 1

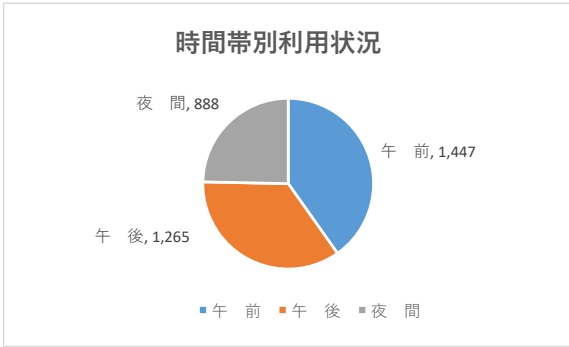
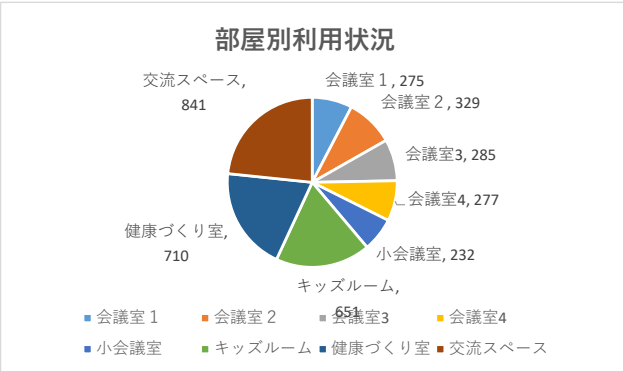
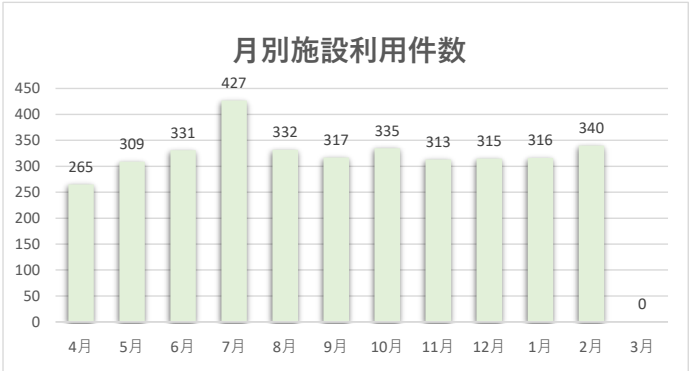
令和7年度 コミュニティセンター施設利用状況について (※令和8年2月末日現在)

施設名【花崎コミュニティセンター】

単位:件・人

項目/月	4月	5月	6月	7月	8月	9月	10月	11月	12月	1月	2月	3月	年間計		
利用件数/利用者数	265/2,635	309/3,500	331/4,432	427/7,865	332/3,400	317/3,562	335/3,797	313/4,148	315/3,320	316/3,114	340/6,598	0/0	3,600	46,371	
部屋別	会議室1	19/218	25/439	21/284	61/2,170	11/130	20/334	18/273	19/368	20/226	31/365	30/1,948		275	6,755
	会議室2	7/61	18/162	19/217	61/1,753	22/197	32/248	34/231	28/318	32/251	39/267	37/1,616		329	5,321
	会議室3	15/186	24/339	29/484	30/412	29/339	31/416	24/329	29/461	27/415	20/299	27/459		285	4,139
	会議室4	20/150	17/129	21/190	39/295	13/101	23/136	32/221	29/311	26/230	25/206	32/244		277	2,213
	小会議室	13/34	15/42	30/137	23/50	38/78	19/49	18/58	19/49	27/47	16/38	14/45		232	627
	キッズルーム	52/381	59/316	63/446	65/523	69/631	59/412	65/397	57/355	50/296	51/257	61/417		651	4,431
	健康づくり室	65/324	70/309	70/309	70/424	69/305	58/226	64/330	54/277	61/263	62/305	67/325		710	3,397
	交流スペース	74/1,281	81/1,764	78/2,365	78/2,238	81/1,619	75/1,741	80/1,958	78/2,009	72/1,592	72/1,377	72/1,544		841	19,488

時間別	午前	午後	夜間	年間計	利用者数									
午前	105/967	121/1,178	138/1,799	159/2,802	126/1,402	126/1,409	143/1,606	140/2,091	127/1,321	127/1,247	135/2,541		1,447	18,363
午後	90/1,108	114/1,615	120/1,927	152/3,113	114/1,364	112/1,422	120/1,507	110/1,425	110/1,354	105/1,220	118/2,520		1,265	18,575
夜間	70/560	74/707	73/706	116/1,950	92/634	79/731	72/684	63/632	78/645	84/647	87/1,537		888	9,433



資料 2

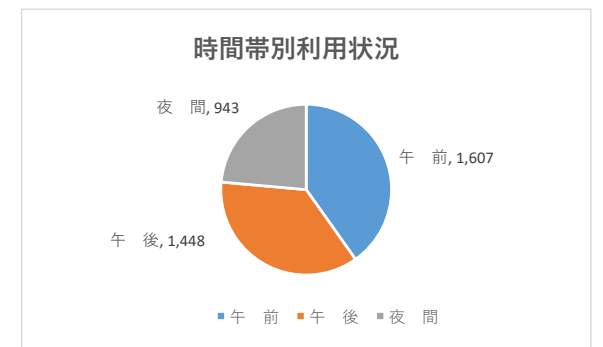
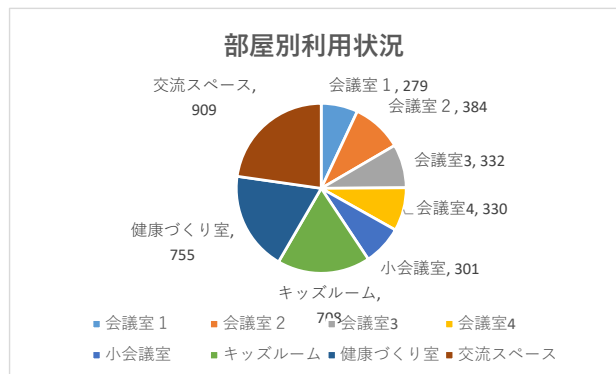
令和6年度 コミュニティセンター施設利用状況について

施設名【花崎コミュニティセンター】

単位:件・人

項目/月	4月	5月	6月	7月	8月	9月	10月	11月	12月	1月	2月	3月	年間計		
利用件数/利用者数	312/2,714	342/3,324	362/3,849	365/3,888	320/3,073	336/3,488	427/8,222	353/4,433	281/2,577	307/3,100	294/3,012	299/2,798	3,998	44,478	
部屋別	会議室1	16/146	15/163	21/313	26/300	15/194	23/322	50/2,182	27/593	17/238	24/342	26/332	19/279	279	5,404
	会議室2	20/168	22/189	37/298	35/279	26/237	37/359	54/1,955	38/581	27/232	32/264	33/262	23/164	384	4,988
	会議室3	30/437	35/489	32/522	41/586	27/409	27/418	37/696	33/632	21/274	26/366	12/185	11/106	332	5,120
	会議室4	28/204	30/246	28/214	38/273	21/132	24/154	29/219	33/552	26/190	25/174	25/214	23/144	330	2,716
	小会議室	21/45	27/41	30/57	24/57	19/40	19/51	44/252	23/51	25/62	19/58	24/53	26/53	301	820
	キッズルーム	55/462	63/498	65/616	61/475	63/460	64/611	68/677	64/495	45/326	51/378	54/391	55/371	708	5,760
	健康づくり室	68/311	69/357	71/298	64/310	70/272	66/282	67/300	59/244	50/221	58/294	49/278	64/299	755	3,466
	交流スペース	74/941	81/1,341	78/1,531	76/1,608	79/1,329	76/1,291	78/1,941	76/1,285	70/1,034	72/1,224	71/1,297	78/1,382	909	16,204

時間別	午前	午後	夜間	4月	5月	6月	7月	8月	9月	10月	11月	12月	1月	2月	3月	年間計	利用者数	
	午前	131	119	62	1,176	135	149	154	133	141	160	144	111	121	120	108	1,607	18,735
	午後	119	132	75	1,119	132	131	134	112	117	145	125	101	110	107	115	1,448	17,727
夜間	62	75	82	419	495	584	597	436	617	222	577	69	76	67	76	943	8,016	



資料3

市内19コミュニティセンターの年間利用者数の推移

(上段:利用者数(人)/下段:実稼働率(%))

No.	施設名	年度				
		令和2年度	令和3年度	令和4年度	令和5年度	令和6年度
1	加 須	5,678	7,332	13,055	17,022	17,535
		21.1	23.4	36.7	36.0	38.0
2	不動岡	17,865	21,694	24,053	26,086	27,739
		37.4	37.9	57.5	53.0	52.2
3	三 俣	6,244	7,689	10,732	12,585	12,286
		28.2	30.0	41.5	48.5	44.9
4	礼 羽	3,653	4,602	6,486	7,543	7,074
		—	—	24.4	25.8	24.5
5	大 桑	3,793	5,037	5,941	7,756	9,279
		—	—	25.9	27.8	29.0
6	川 口	7,169	9,792	15,897	14,254	17,373
		43.1	44.7	60.3	62.7	63.6
7	花 崎	16,303	27,870	30,809	35,395	44,478
		41.8	40.8	51.3	56.1	54.1
8	南篠崎	9,163	11,307	13,343	15,772	15,495
		10.4	11.7	12.1	13.3	12.7
9	水 深	1,739	2,663	3,795	5,250	7,148
		—	—	10.7	14.7	20.9
10	樋遣川	2,999	4,232	6,200	7,443	6,803
		—	—	18.8	22.0	20.4
11	志多見	3,134	3,762	4,770	6,558	6,701
		—	—	12.8	18.2	17.2
12	大 越	1,732	2,516	3,886	5,174	4,659
		—	—	10.1	12.5	12.7
13	騎 西	8,637	8,878	12,125	13,868	14,017
		31.5	33.9	26.7	22.7	24.5
14	種 足	171	695	863	942	908
		1.1	3.7	4.2	4.6	4.6
15	鴻 荃	1,350	1,669	2,297	2,211	1,967
		12.8	13.7	15.0	13.0	8.6
16	高 柳	2,315	2,735	2,997	3,073	3,277
		15.0	15.9	14.9	13.5	13.6
17	北川辺	—	1,637	12,807	14,222	14,164
		—	31.4	35.9	40.6	41.5
18	原 道	8,132	9,152	11,290	10,817	11,527
		41.9	23.9	32.9	29.3	28.9
19	豊 野	2,843	3,384	4,573	4,406	3,369
		6.7	8.4	14.9	12.7	13.6

R6利用者人数(人) 225,799

- * 北川辺コミュニティセンター…令和4年2月1日開館。
- * 礼羽・大桑・水深・樋遣川・志多見・大越コミュニティセンター…令和4年4月1日から公民館からコミュニティセンターへ移行。加須・不動岡・三俣…公民館との複合から単独施設へ。
(参考として、平成30年度から令和3年度までの利用者数は、公民館延べ利用者数を引用)
- * 実稼働率…年間総利用件数を、開館日数に部屋数と利用区分数3(午前・午後・夜間)を掛けた数値で、除した割合。