

加須市台風第19号対応に関する 支援者アンケート調査

単純集計集（支援者5分類別）

加須市

調査実施概要

実施日	2019年（令和元年）11月～ 2019年（令和元年）12月25日 [回収締切日]
調査対象	加須市内の次の団体等の代表者など 計1,290人
調査方法	配布・回収ともに郵便
回収数	合計 779票（回収率60.4%） 有効回答票 754票 無効回答票 25票（支援者分類不明、同一者による回答、無回答）
設問概要	加須市に接近した令和元年台風第19号対応に関して、台風接近前からの生活状況や接近時の避難行動・難入道支援の状況などについて （設問一覧は次頁に掲載した）
備考	<ul style="list-style-type: none">加須市が独自にアンケート調査表を検討・作成し、調査を実施した。回収票のデータ入力および分析は、株式会社アイ・ディー・エー 社会技術研究所が実施した。本資料は、アンケート調査に設けられたすべての設問についてまとめたものであり、主要な設問項目についての分析概要コメントも併記した「加須市台風第19号対応に関するアンケート調査主要集計・分析結果報告書」を参照されたい。

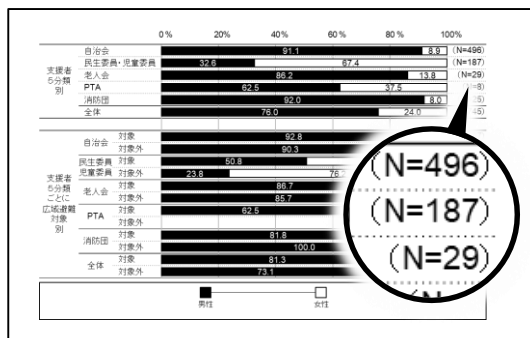
（回収結果の内訳）

支援者分類	人数（配布数）	回収数			回収率 （回収数計／人数）
		広域避難 対象	広域避難 対象外	計	
各自治協力団体 （自治会長に依頼）	179団体×5人＝ 895人	168票	335票	503票	56.2%
各民生委員・児童委員	231人	61票	128票	189票	81.8%
各老人会長	93人	15票	14票	29票	31.2%
各PTA会長	45人	8票	0票	8票	17.8%
消防団長・副団長	26人	11票	14票	25票	96.2%
有効回答票 計	1,290人	263票	491票	754票	58.4%

設問一覧	広域避難対象				対象外	
	北川辺 地域	大利根 地域	加須地域 樋遣川 地区	大越 地区	左記 以外	騎西 地域
あなたの性別をお答えください。	A-問1					
10月13日当時のあなたの年齢(10年単位)をお答えください。	A-問2					
あなたの所属する支援側の団体や機関・組織名をお答えください。	A-問3					
あなたは、地域のどなたかを避難支援しましたか。	B1-問1					
あなたが避難支援し(でき)なかった理由についてお答えください。	B1-問2					
あなたが避難誘導した避難先をお答えください。	B1-問3					
あなたは、台風接近時、避難情報を何から入手しましたか。	B2-問1					
避難情報発令についての、あなたの考えをお答えください。	B2-問2					
10月12日23時00分に「翌朝4時に避難勧告・避難指示(緊急)を発令するための避難の準備」を市が周知したことについてお答えください。	B2-問3				—	—
10月13日【発令時刻】に、利根川の急激な水位上昇に伴い【対象地域名】を対象に「警戒レベル4避難指示(緊急)」を市が発令したことについてお答えください。	B2-問4				—	—
10月13日【発令時刻】に、利根川の急激な水位上昇に伴い【対象地域名】を対象に「警戒レベル4避難指示」を市が発令した時刻についてお答えください。	B2-問5				—	—
10月12日16時20分に、荒川の水位上昇に伴い、騎西地域(種足の第1区～8区)を対象に「警戒レベル3避難準備・高齢者等避難開始」を市が発令したことについてお答えください。	—	—	—	—	B2-問3	—
10月12日16時20分に、荒川の水位上昇に伴い、騎西地域(種足の第1区～8区)を対象に「警戒レベル3避難準備・高齢者等避難開始」を市が発令した時刻についてお答えください。	—	—	—	—	B2-問4	—
10月13日1時00分に、利根川の急激な水位上昇に伴い北川辺地域を対象に「警戒レベル4避難指示」を市が発令し、広域避難対象地域・地区ではない【対象地域名】にも放送したことについてお答えください。	—	—	—	—	B2-問5	B2-問3
災害時要援護者や近所の方に対して、あなたがとった避難情報の伝達方法についてお答えください。	B2-問6					B2-問4
あなたは避難所運営に携わりましたか。	B3-問1					
あなたが避難所運営に携わらなかった(できなかった)方へ、その理由についてお答えください。	B3-問2					
あなたが避難した避難所の福祉避難スペース(福祉避難所とは異なり、学校の校舎等にある一部のスペース)の状況をお答えください。	B3-問3					
避難所の市職員の対応についてあなたの感じたことをお答えください。	B3-問4					
避難所の物資について、あなたの感じたことをお答えください。	B3-問5					
あなたが、避難所運営で困ったことについてお答えください。	B3-問6					
災害時要援護者に対する避難所における支援についてお答えください。	B3-問7					
あなたが活用した災害時要援護者の避難支援の手段をお答えください。	B4-問1					
あなたが、災害時要援護者の避難支援に要した時間をお答えください。	B4-問2					
あなたは、最終的な災害時要援護者の避難支援先に着くまでに、何回、次の避難先を案内(誘導)されたかについてお答えください。	B4-問3					
あなたご自身の地区の自主防災組織が主催する自主防災訓練に参加していますか。	C-問1					
あなたご自身の地区に平時から配付されている「災害時要援護者名簿」のことを知っていますか。	C-問2					
あなたは、ご自身の地区の「災害時要援護者名簿」登載者のどなたかの避難援助者として位置付けられていますか。	C-問3					
あなたは、ご自身の地域(又は地区)の「広域避難」にあたって避難先や避難所を知っていますか。	C-問4				—	—
あなたは、ご自身の地域(又は地区)の「広域避難」にあたって、広域避難できなかった時の緊急避難先、あるいは緊急避難時の避難所を知っていますか。	C-問5				—	—
あなたは、【対象地域名】が、他の「広域避難」対象地域(又は地区)の受入地域になっていることを知っていますか。	—	—	—	—	C-問4	
あなたは、【対象地域名】の避難所が、他の「広域避難」対象地域(又は地区)の方も受け入れる避難所であることを知っていますか。	—	—	—	—	C-問5	
あなたは、ご自身が避難するにあたって、避難先、あるいは緊急避難時の避難所を知っていますか。	—	—	—	—	C-問6	
他の「広域避難」対象地域(又は地区)の避難者を受入れることについて、あなたの考えをお答えください。	—	—	—	—	C-問7	—
先日の台風19号対応に関する率直なご意見等をお寄せください。	C-問6				C-問8	C-問7

※集計上の注意事項

- ① 図表においては、回答者の数(度数、有効回答者数)を「N」で表記した。
- ② 設問によっては、当該設問よりも前に設問によって回答者数が限定して集計しているため、有効回答者数が全体よりも少なくなる場合がある。なお、限定して集計する場合には、集計表の上にその旨を記載する。
- ③ 構成比(百分率)は小数点第1位を四捨五入しているため、合計が100%にならない場合がある。なお、構成比の計算する際は、「無効・無回答」を除いた数を母集団全体の数として用いる。
- ④ 複数選択式設問の構成比の算出については、有効回答者における全体の傾向を把握するために、有効回答数を母集団として用いる。
- ⑤ 支援者分類別に集計(クロス集計)する際に、回答者の「支援者分類」の項目が不明の場合は、除外して集計する。(支援者分類別の回答者数の内訳の合計が全体の回答者数に一致しない場合がある)
- ⑥ 選択肢に「その他」が設けられ、自由記述がある場合には、集計したグラフの次のページに集計した結果を掲載する。なお、自由記述については、整文し、類似する記述を集約した(最終問の自由記述は除く)。



▲ 集計上の注意事項①
: 回答者の数を「N」で表記

問1

択一選択式設問

	度数	構成比
①はい	6	75.0
②いいえ	2	25.0
計	8	100.0
無効・無回答	2	
合計	10	

問2 問1で「①はい」と回答した方に伺います。

択一選択式設問

問1で「はい」と回答した方に限定して集計。

	度数	構成比
①はい	2	33.3
②いいえ	4	66.7
計	6	100.0
無効・無回答	0	
合計	6	

問3 問1で「①はい」と回答した方に伺います。

複数選択式設問

問1で「はい」と回答した方に限定して集計。

	a 方策に賛成	b 方策に賛成	c 方策に賛成	有効回答数
度数	6	2	0	6
(構成比)	(100.0)	(33.3)	(0.0)	

▲ 集計上の注意事項②: 有効回答者数の増減について

「有効回答数」で構成比を算出

本紙ではこちらの方法で算出

	A 方策が重要	B 方策が重要	C 方策が重要	有効回答数
度数	0	5	10	10
(構成比)	(0.0)	(50.0)	(100.0)	

有効回答者全体の傾向が読み取れる
(読み取り例: C方策を全員が重要と考えている)

「度数・合計値」で構成比を算出

中間報告ではこちらの方法で算出

	A 方策が重要	B 方策が重要	C 方策が重要	合計
度数	0	5	10	15
(構成比)	(0.0)	(33.3)	(66.7)	

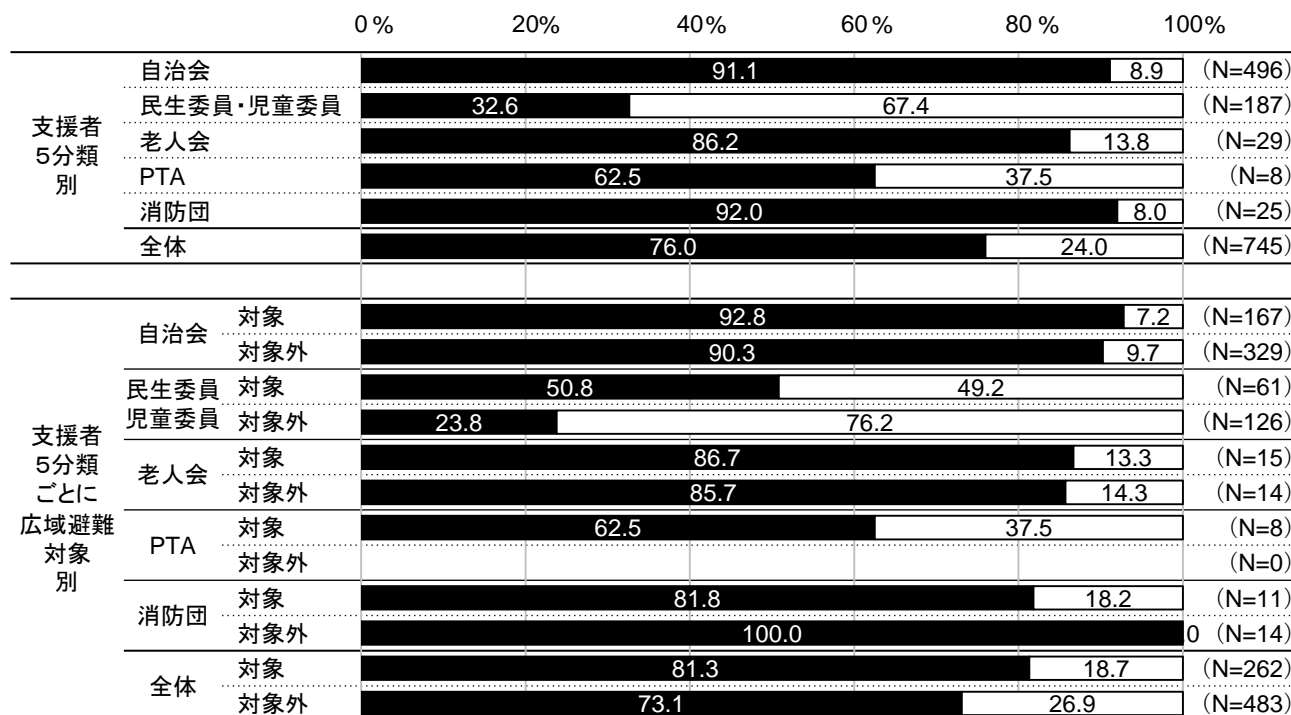
▲ 集計上の注意事項④: 複数選択式設問の構成比の算出について

A はじめに

問1 あなたの性別をお答えください。(○は一つ)

[票]

		男性	女性	合計	
支援者5分類別	自治会	452	44	496	
	民生委員・児童委員	61	126	187	
	老人会	25	4	29	
	PTA	5	3	8	
	消防団	23	2	25	
	全体	566	179	745	
広域避難対象地区・地域別 支援者5分類ごとに	自治会	対象	155	12	167
		対象外	297	32	329
	民生委員	対象	31	30	61
	児童委員	対象外	30	96	126
	老人会	対象	13	2	15
		対象外	12	2	14
	PTA	対象	5	3	8
		対象外	0	0	0
	消防団	対象	9	2	11
		対象外	14	0	14
	全体	対象	213	49	262
		対象外	353	130	483



■ 男性 □ 女性

広域避難対象の地域・地区のみ

広域避難対象外の地域・地区のみ

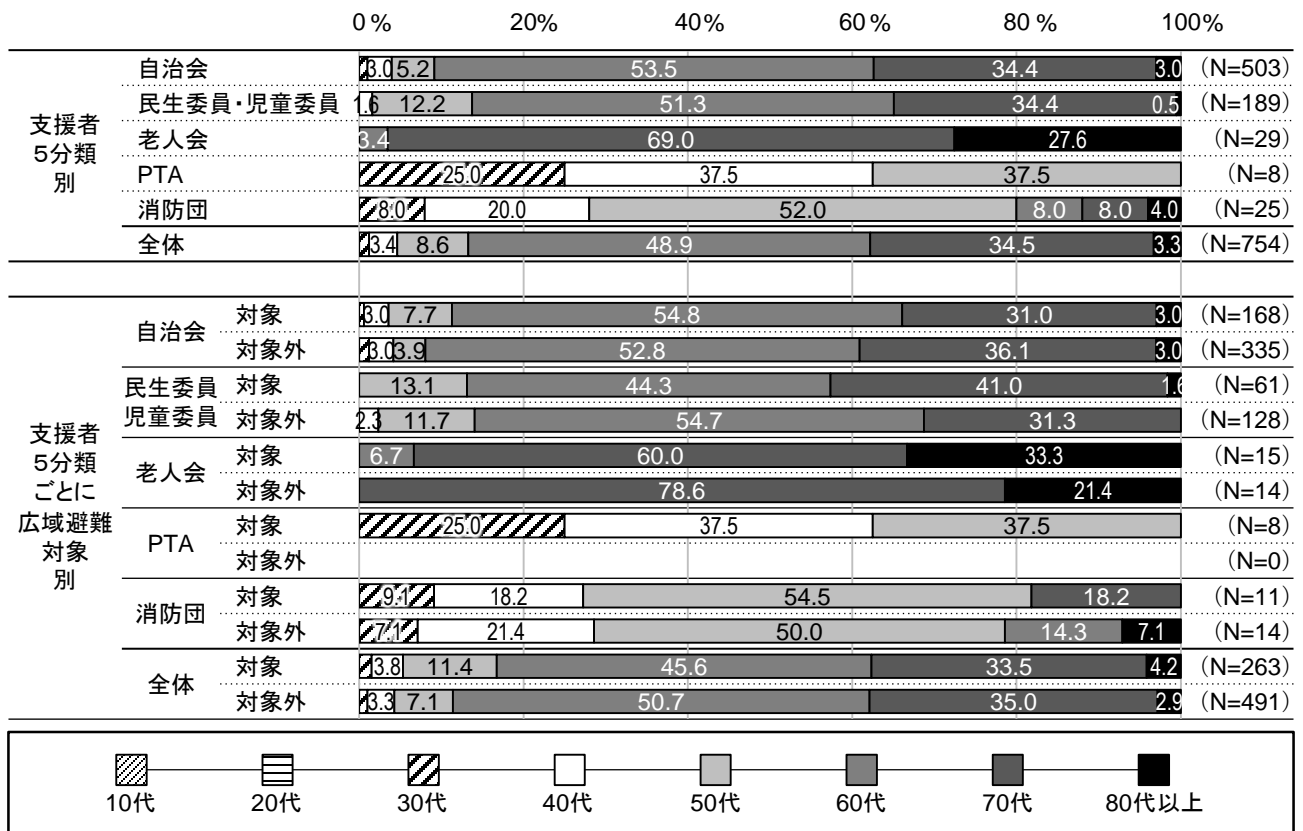
全地域・地区共通

A はじめに

問2 10月13日当時のあなたの年齢（10年単位）をお答えください。（記述）

[票]

		10代	20代	30代	40代	50代	60代	70代	80代以上	合計	
支援者5分類別	自治会	0	0	5	15	26	269	173	15	503	
	民生委員・児童委員	0	0	0	3	23	97	65	1	189	
	老人会	0	0	0	0	0	1	20	8	29	
	PTA	0	0	2	3	3	0	0	0	8	
	消防団	0	0	2	5	13	2	2	1	25	
	全体	0	0	9	26	65	369	260	25	754	
広域避難対象地区・地域別 支援者5分類ごとに	自治会	対象	0	0	1	5	13	92	52	5	168
		対象外	0	0	4	10	13	177	121	10	335
	民生委員 児童委員	対象	0	0	0	0	8	27	25	1	61
		対象外	0	0	0	3	15	70	40	0	128
	老人会	対象	0	0	0	0	0	1	9	5	15
		対象外	0	0	0	0	0	0	11	3	14
	PTA	対象	0	0	2	3	3	0	0	0	8
		対象外	0	0	0	0	0	0	0	0	0
	消防団	対象	0	0	1	2	6	0	2	0	11
		対象外	0	0	1	3	7	2	0	1	14
	全体	対象	0	0	4	10	30	120	88	11	263
		対象外	0	0	5	16	35	249	172	14	491



広域避難対象の地域・地区のみ

広域避難対象外の地域・地区のみ

全地域・地区共通


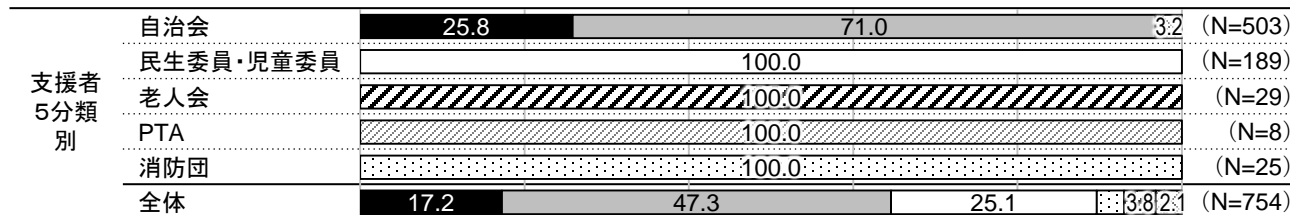
A はじめに

問3 あなたの所属する支援側の団体や機関・組織名をお答えください。(〇は一つ)

[票]

		自主防災組織	自治協力団体	民生委員・児童委員	消防団	老人会	PTA	ボランティア	職場組織	その他	合計
支援者5分類別	自治会	130	357	0	0	0	0	16	0	0	503
	民生委員・児童委員	0	0	189	0	0	0	0	0	0	189
	老人会	0	0	0	0	29	0	0	0	0	29
	PTA	0	0	0	0	0	8	0	0	0	8
	消防団	0	0	0	25	0	0	0	0	0	25
	全体	130	357	189	25	29	8	16	0	0	754
広域避難対象地区・地域別 支援者5分類ごとに	自治会	対象	36	125	0	0	0	7	0	0	168
		対象外	94	232	0	0	0	9	0	0	335
	民生委員・児童委員	対象	0	0	61	0	0	0	0	0	61
		対象外	0	0	128	0	0	0	0	0	128
	老人会	対象	0	0	0	0	15	0	0	0	15
		対象外	0	0	0	0	14	0	0	0	14
	PTA	対象	0	0	0	0	0	8	0	0	8
		対象外	0	0	0	0	0	0	0	0	0
	消防団	対象	0	0	0	11	0	0	0	0	11
		対象外	0	0	0	14	0	0	0	0	14
	全体	対象	36	125	61	11	15	8	7	0	263
		対象外	94	232	128	14	14	0	9	0	491

0% 20% 40% 60% 80% 100%



広域避難対象の地域・地区のみ

広域避難対象外の地域・地区のみ

全地域・地区共通

A はじめに

問3 あなたの所属する支援側の団体や機関・組織名をお答えください。(〇は一つ)

「9.その他」と回答した方の自由記述	度数	構成比
計	0	0.0
無効・無回答票	16	
合計	16	

B 台風接近時の避難行動や避難情報等

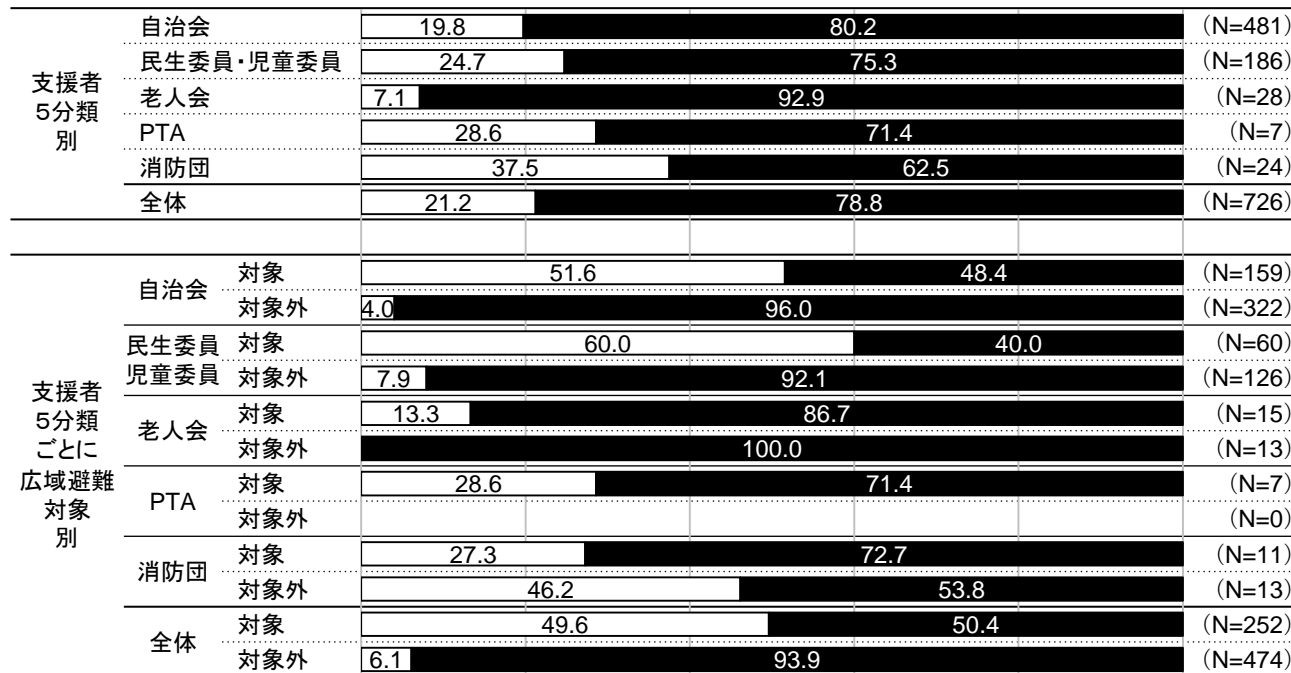
1 あなたの避難行動についてお聞きします。

問1 あなたは、地域のどなたかを避難支援しましたか。(〇は一つ)

[票]

		避難支援した	避難支援しなかった (できなかった)	合計
支援者5分類別	自治会	95	386	481
	民生委員・児童委員	46	140	186
	老人会	2	26	28
	PTA	2	5	7
	消防団	9	15	24
	全体	154	572	726
広域避難対象地区・地域別 支援者5分類ごとに	自治会 対象	82	77	159
	自治会 対象外	13	309	322
	民生委員 対象	36	24	60
	民生委員 対象外	10	116	126
	老人会 対象	2	13	15
	老人会 対象外	0	13	13
	PTA 対象	2	5	7
	PTA 対象外	0	0	0
	消防団 対象	3	8	11
	消防団 対象外	6	7	13
	全体 対象	125	127	252
	全体 対象外	29	445	474

0% 20% 40% 60% 80% 100%



避難支援した
 避難支援しなかった
 (できなかった)

広域避難対象の地域・地区のみ

広域避難対象外の地域・地区のみ

全地域・地区共通

B 台風接近時の避難行動や避難情報等

1 あなたの避難行動についてお聞きします。

問2

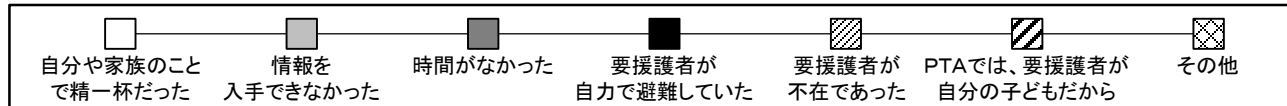
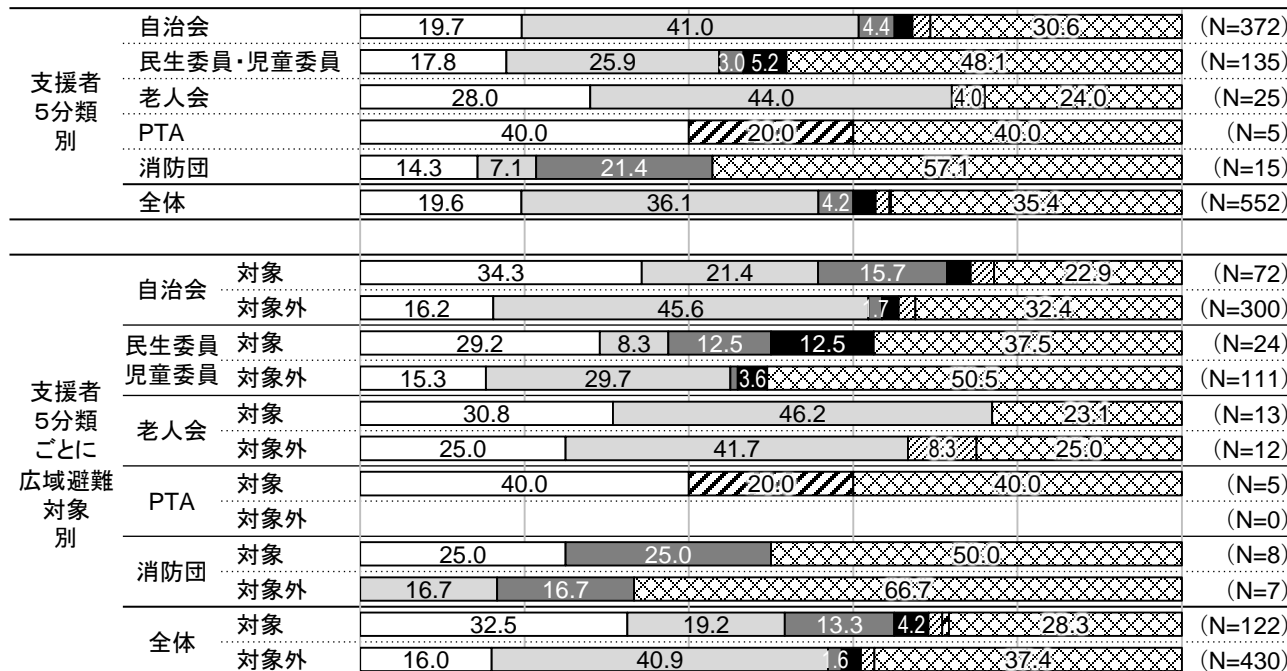
あなたが避難支援し（でき）なかった理由についてお答えください。（○は一つ）
 （→ 回答後は、C 台風接近以前（日頃）の備え等以降へ）

B1-問1において「2.避難支援しなかった（できなかった）」と回答した人に限定して集計

[票]

B1-問1で「2.避難支援しなかった（できなかった）」と回答した人に限定して集計。		自分や家族のことで精一杯だった	情報を入手できなかった	時間がなかった	要援護者が自力で避難していた	要援護者が不在であった	PTAでは、要援護者が自分の子どもだから	その他	合計
支援者5分類別	自治会	72	150	16	8	8	0	112	366
	民生委員・児童委員	24	35	4	7	0	0	65	135
	老人会	7	11	0	0	1	0	6	25
	PTA	2	0	0	0	0	1	2	5
	消防団	2	1	3	0	0	0	8	14
	全体	107	197	23	15	9	1	193	545
広域避難対象地区・地域別 支援者5分類ごとに	自治会 対象	24	15	11	2	2	0	16	70
	自治会 対象外	48	135	5	6	6	0	96	296
	民生委員 対象	7	2	3	3	0	0	9	24
	民生委員 対象外	17	33	1	4	0	0	56	111
	老人会 対象	4	6	0	0	0	0	3	13
	老人会 対象外	3	5	0	0	1	0	3	12
	PTA 対象	2	0	0	0	0	1	2	5
	PTA 対象外	0	0	0	0	0	0	0	0
	消防団 対象	2	0	2	0	0	0	4	8
	消防団 対象外	0	1	1	0	0	0	4	6
	全体 対象	39	23	16	5	2	1	34	120
	全体 対象外	68	174	7	10	7	0	159	425

0% 20% 40% 60% 80% 100%



広域避難対象の地域・地区のみ

広域避難対象外の地域・地区のみ

全地域・地区共通

B 台風接近時の避難行動や避難情報等

1 あなたの避難行動についてお聞きします。

問2

あなたが避難支援し（でき）なかった理由についてお答えください。（○は一つ）
（→ 回答後は、C 台風接近以前（日頃）の備え等以降へ）

B1-問1において「2.避難支援しなかった（できなかった）」と回答した人に限定して集計

「9.その他」と回答した方の自由記述	度数	構成比
避難が必要と思わなかったから	55	30.7
避難指示（緊急）で示された対象外だったから	48	26.8
移動（自宅外避難）させることのほうが危険と考えたから	16	8.9
そもそも要援護者がいなかったから	9	5.0
電話で声掛けや、相談・情報提供をしていたから	8	4.5
消防団・水防団活動をしていたから	7	3.9
避難支援として何をしたらいいのはわからなかったから	4	2.2
仕事をしていたから	3	1.7
自宅外にいたから	3	1.7
他の人が避難支援をしていたから	3	1.7
避難支援の体制が整備されていないから	3	1.7
何をしたらいいのはわからなかったから	2	1.1
誰も避難していなかったから	2	1.1
避難支援の役割ではないから	2	1.1
要援護者からの要請がなかったから	2	1.1
要援護者が誰か知らなかったから	2	1.1
家のことが心配だったから	1	0.6
家族に不幸があったから	1	0.6
市からの指示がなかったから	1	0.6
事前に訪問して自主避難を呼びかけたから	1	0.6
渋滞していたから	1	0.6
地区代表から自宅待機の指示があったから	1	0.6
地区内の見回りをしていたから	1	0.6
避難すべきか判断できなかったから	1	0.6
避難支援の役割があると知らなかったから	1	0.6
避難支援を断られたから	1	0.6
計	179	100.0
無効・無回答票	14	
合計	193	

B 台風接近時の避難行動や避難情報等

1 あなたの避難行動についてお聞きます。

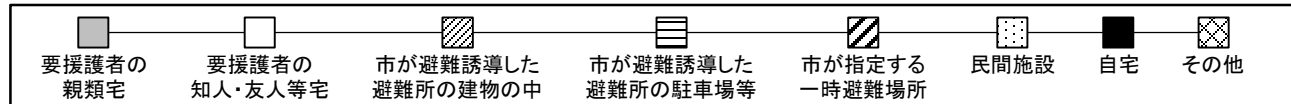
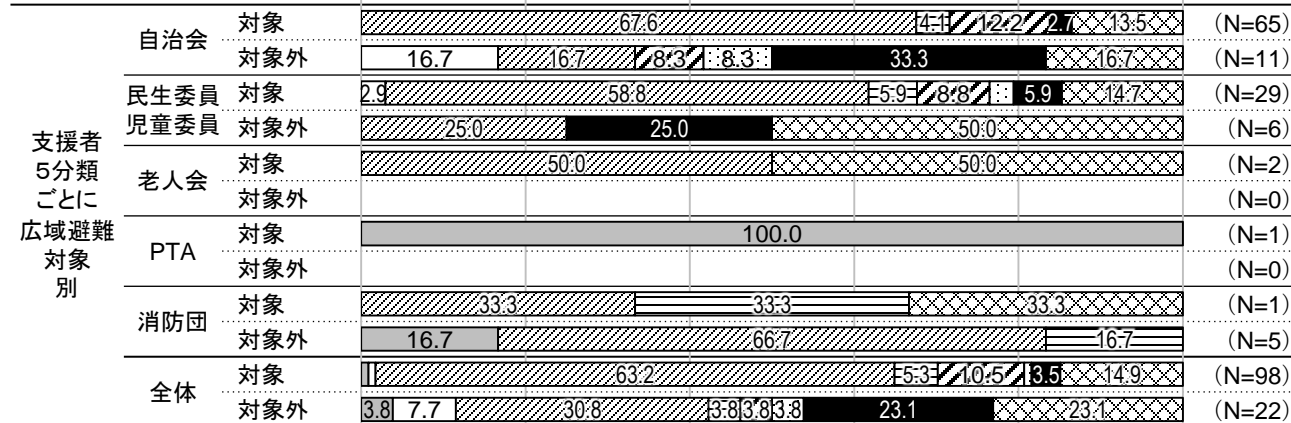

問3 あなたが避難誘導した避難先をお答えください。(〇は一つ)

B1-問1において「1.避難支援した」と回答した人に限定して集計

[票]

		要 援 護 者 の 親 類 宅	要 援 護 者 の 知 人 ・ 友 人 等 宅	市 が 避 難 誘 導 し た 避 難 所 の 建 物 の 中	市 が 避 難 誘 導 し た 避 難 所 の 駐 車 場 等	市 が 指 定 す る 一 時 避 難 場 所	民 間 施 設	自 宅	そ の 他	合 計	
支援者5分 類別	自治会	1	1	42	4	16	1	6	5	76	
	民生委員・児童委員	0	1	17	1	8	2	3	3	35	
	老人会	0	0	0	0	1	0	0	1	2	
	PTA	1	0	0	0	0	0	0	0	1	
	消防団	1	0	3	1	1	0	0	0	6	
	全体	3	2	62	6	26	3	9	9	120	
広域避難 対象地区・地域 別に 支援者5分 類ごとに	自治会	対象	1	0	38	4	16	0	2	4	65
		対象外	0	1	4	0	0	1	4	1	11
	民生委員 児童委員	対象	0	1	16	1	7	2	1	1	29
		対象外	0	0	1	0	1	0	2	2	6
	老人会	対象	0	0	0	0	1	0	0	1	2
		対象外	0	0	0	0	0	0	0	0	0
	PTA	対象	1	0	0	0	0	0	0	0	1
		対象外	0	0	0	0	0	0	0	0	0
	消防団	対象	0	0	1	0	0	0	0	0	1
		対象外	1	0	2	1	1	0	0	0	5
	全体	対象	2	1	55	5	24	2	3	6	98
		対象外	1	1	7	1	2	1	6	3	22

0% 20% 40% 60% 80% 100%



広域避難対象の地域・地区のみ

広域避難対象外の地域・地区のみ

全地域・地区共通

B 台風接近時の避難行動や避難情報等

1 あなたの避難行動についてお聞きします。

問3 あなたが避難誘導した避難先をお答えください。(〇は一つ)

B1-問1において「1.避難支援した」と回答した人に限定して集計

「1. 要援護者の親類宅」と回答した方の自由記述(市町村名)	度数	構成比
計	0	0.0
無効・無回答票	3	
合計	3	

「2. 要援護者の知人・友等宅」と回答した方の自由記述(市町村名)	度数	構成比
加須市	1	50.0
古河市(茨城県)	1	50.0
計	2	100.0
無効・無回答票	0	
合計	2	

「3. 市が避難誘導した所の建物中」と回答した方の自由記述(施設名)	度数	構成比
騎西総合体育館「ふじアリーナ」	11	23.9
加須市立加須西中学校	7	15.2
加須市立田ヶ谷小学校	5	10.9
加須市立高柳小学校	4	8.7
加須市立種足小学校	4	8.7
加須市立大利根東小学校	3	6.5
加須市立志多見小学校	2	4.3
【水害時広域避難所】野木町立野木中学校(栃木県野木町)	1	2.2
加須市 騎西総合支所	1	2.2
田ヶ谷総合センター	1	2.2
加須市立 加須南小学校	1	2.2
加須市立花崎北小学校	1	2.2
加須市立騎西小学校	1	2.2
加須市立元和小学校	1	2.2
加須市立原道小学校	1	2.2
加須市立不動岡小学校	1	2.2
加須市立北川辺西小学校	1	2.2
騎西コミュニティセンター「文化会館」	1	2.2
計	46	100.0
無効・無回答票	16	
合計	62	

「4. 市が避難誘導した所の駐車場等」と回答した方の自由記述(施設名)	度数	構成比
加須市民体育館／加須市民運動公園	1	25.0
加須市立鴻荃小学校	1	25.0
加須市立大越小学校	1	25.0
加須市立豊野小学校	1	25.0
計	4	100.0
無効・無回答票	2	
合計	6	

「5. 市が指定する一時避難場所」と回答した方の自由記述(施設名など)	度数	構成比
むさしの村	7	33.3
SFAフットボールセンター(旧騎西高校)	4	19.0
加須市立大利根東小学校	2	9.5
高柳コミュニティセンター	2	9.5
加須コミュニティセンター(加須公民館)	1	4.8
加須市立種足小学校	1	4.8
加須市立北川辺西小学校	1	4.8
大利根総合福祉会館(100の湯)	1	4.8
東ヶ丘集会所	1	4.8
防災ステーション	1	4.8
計	21	100.0
無効・無回答票	5	
合計	26	

「6. 民間施設」と回答した方の自由記述(建物名など)	度数	構成比
指定介護老人福祉施設 清輝苑・ライゼ清輝苑	2	100.0
計	2	100.0
無効・無回答票	1	
合計	3	

「8. その他」と回答した方の自由記述	度数	構成比
防災ステーション	2	25.0
スーパー堤防	1	12.5
近くで1番高所のお寺	1	12.5
道の駅	1	12.5
道の駅かぞわたらせ(きたかわべ)	1	12.5
板倉町立東小学校	1	12.5
本村自治会館	1	12.5
計	8	100.0
無効・無回答票	1	
合計	9	

広域避難対象の地域・地区のみ

広域避難対象外の地域・地区のみ

全地域・地区共通

B 台風接近時の避難行動や避難情報等

2 避難情報の周知や伝達についてお聞きします。

問1 あなたは、台風接近時、避難情報を何から入手しましたか。(○は複数可)

[票]

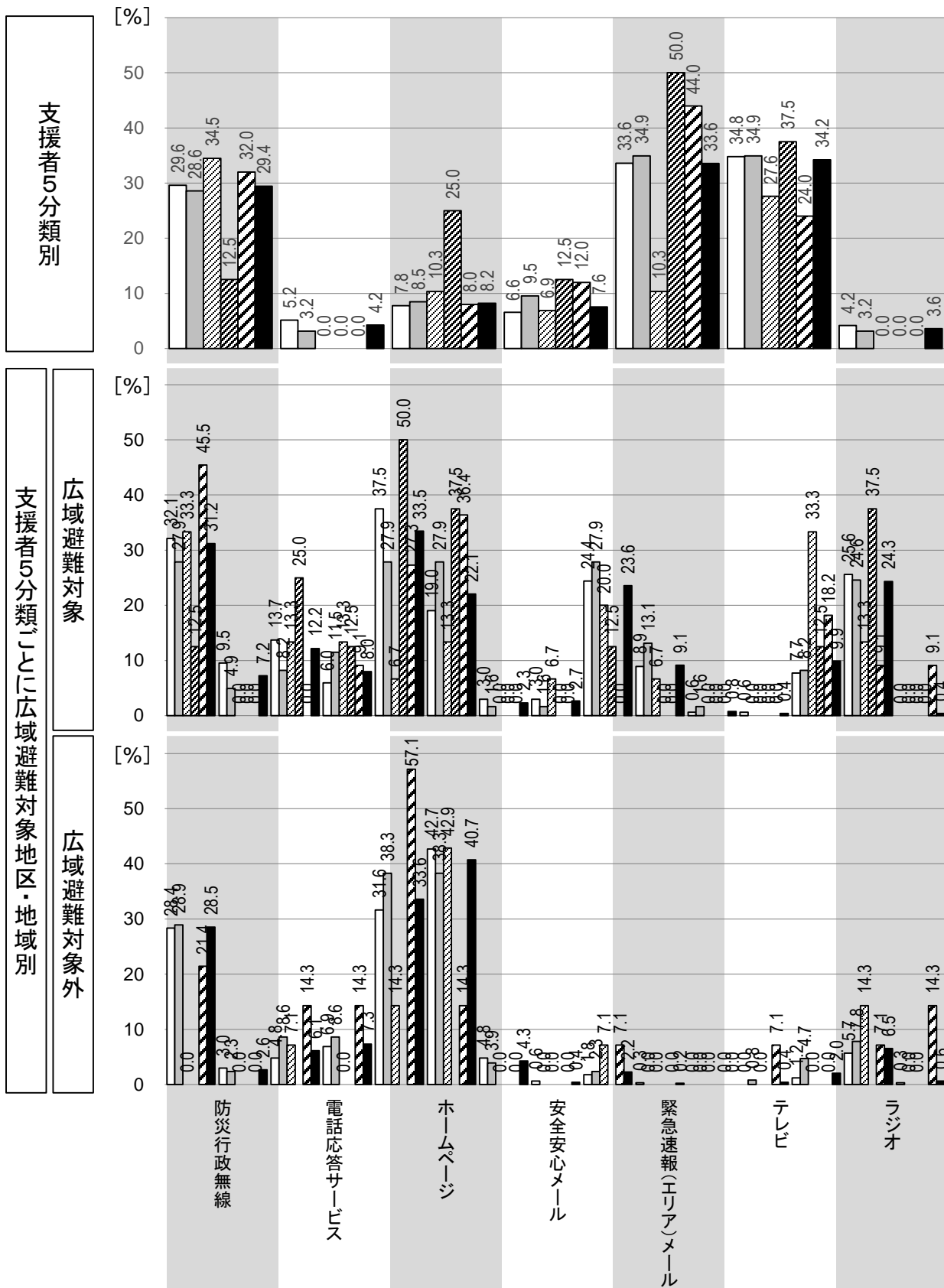
		防災行政無線	電話応答サービス	ホームページ	安全安心メール	緊急速報(エリア)メール	テレビ	ラジオ	親類や近所の方の訪問	市広報車や消防車両による広報	自治会の方の訪問	民生委員・児童委員の方の訪問	消防団の方の訪問	家族(親・子・孫)に声をかけられて	家族などからの電話やメール・SNS	その他	合計	
支援者5分類別	自治会	149	26	36	33	169	175	21	7	47	16	1	1	17	28	42	503	
	民生委員・児童委員	54	6	13	18	66	66	6	1	20	8	1	1	11	12	17	189	
	老人会	10	0	3	2	3	8	0	1	4	1	0	0	5	4	0	29	
	PTA	1	0	2	1	4	3	0	0	1	0	0	0	1	1	2	8	
	消防団	8	0	2	3	11	6	0	0	1	0	0	1	2	2	4	25	
	全体	222	32	56	57	253	258	27	9	73	25	2	3	36	47	65	754	
広域避難対象地区・地域別 支援者5分類ごと	自治会	対象	54	16	20	10	63	32	5	5	41	15	1	1	13	12	37	168
		対象外	95	10	16	23	106	143	16	2	6	1	0	0	4	16	5	335
	民生委員 児童委員	対象	17	3	5	7	17	17	1	1	17	8	1	0	5	2	13	61
		対象外	37	3	8	11	49	49	5	0	3	0	0	1	6	10	4	128
	老人会	対象	5	0	2	2	1	2	0	1	3	1	0	0	5	2	0	15
		対象外	0	0	1	0	2	6	0	0	1	0	0	0	0	2	0	14
	PTA	対象	1	0	2	1	4	3	0	0	1	0	0	0	1	1	2	8
		対象外	0	0	0	0	0	0	0	0	0	0	0	0	0	0	0	0
	消防団	対象	5	0	0	1	3	4	0	0	0	0	0	0	2	1	2	11
		対象外	3	0	2	2	8	2	0	0	1	0	0	1	0	1	2	14
	全体	対象	82	19	29	21	88	58	6	7	62	24	2	1	26	18	54	263
		対象外	140	13	27	36	165	200	21	2	11	1	0	2	10	29	11	491

B 台風接近時の避難行動や避難情報等

2 避難情報の周知や伝達についてお聞きします。

問1 あなたは、台風接近時、避難情報を何から入手しましたか。(〇は複数可)

※注：拡大表示にしたため、2分割して、次のページに記載



広域避難対象の地域・地区のみ

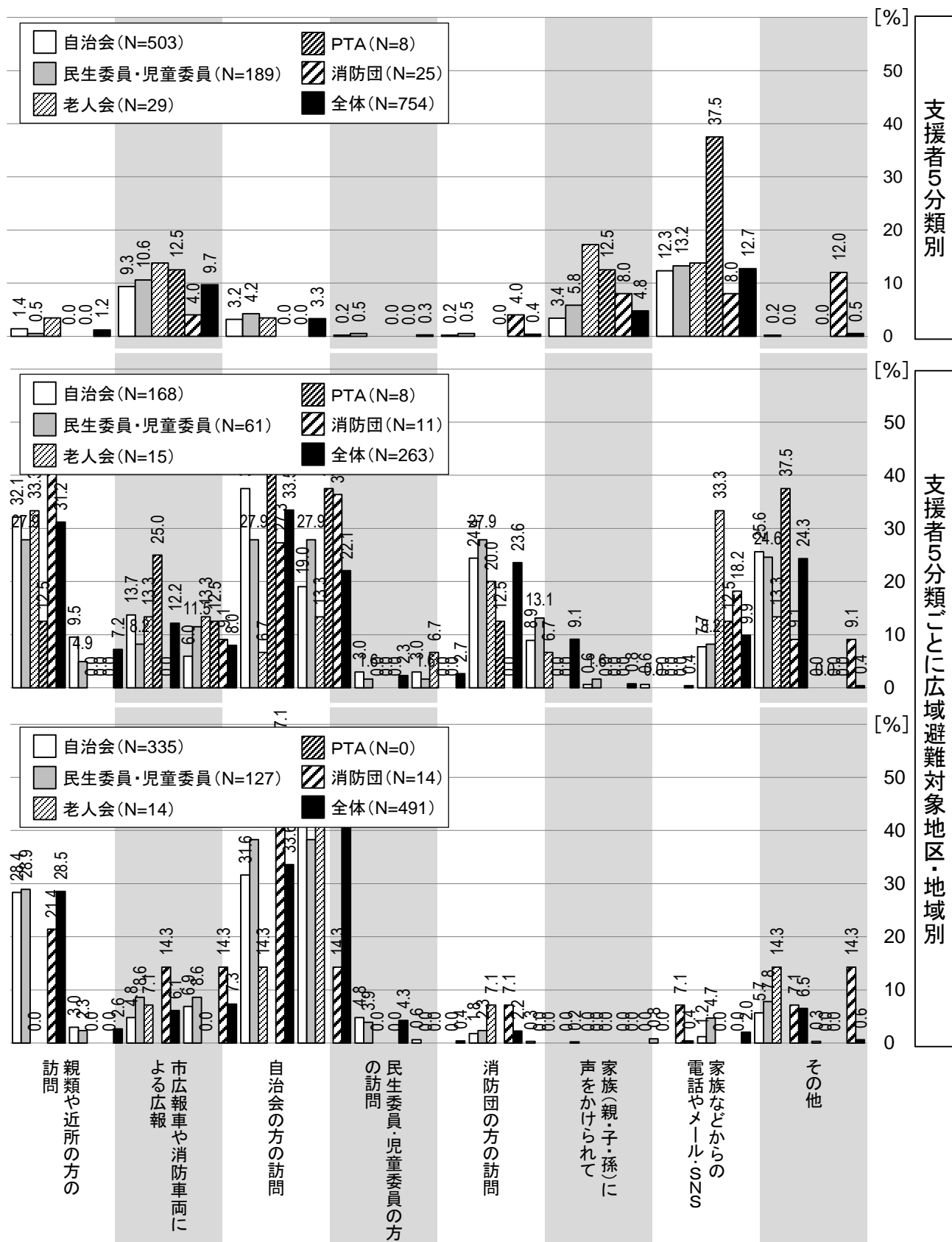
広域避難対象外の地域・地区のみ

全地域・地区共通

B 台風接近時の避難行動や避難情報等

2 避難情報の周知や伝達についてお聞きします。

問1 あなたは、台風接近時、避難情報を何から入手しましたか。(〇は複数可)



※注: 拡大表示にしたため、2分割して、前のページに記載

広域避難対象の地域・地区のみ

広域避難対象外の地域・地区のみ

全地域・地区共通

B 台風接近時の避難行動や避難情報等

2 避難情報の周知や伝達についてお聞きします。

問1 あなたは、台風接近時、避難情報を何から入手しましたか。(〇は複数可)

「15.その他」と回答した方の自由記述	度数	構成比
消防本部からの連絡	1	100.0
計	1	100.0
無効・無回答票	0	
合計	1	

B 台風接近時の避難行動や避難情報等

2 避難情報の周知や伝達についてお聞きします。

問2 避難情報発令についての、あなたの考えをお答えください。(○は複数可)

[票]

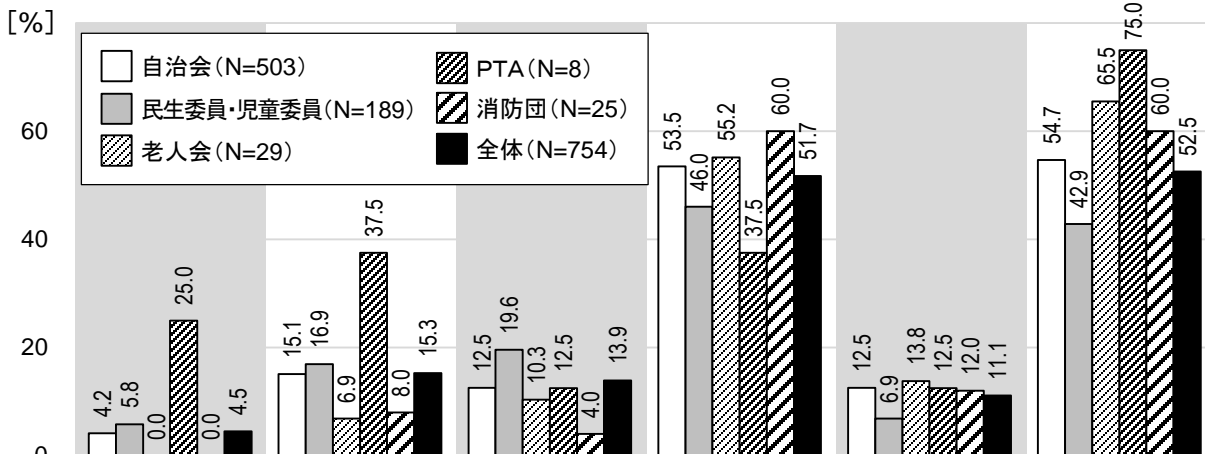
		夜間は、寝ていて気付かないので やめた方がいい	風雨が強い場合、防災無線が 聞き取れないし危険だから やめた方がいい	夜間は、暗い中の避難となり危険だから やめた方がいい	夜間でも、危険が迫っているのであれば 仕方がない	予め備えていたため、 時間帯には問題ない	繰り返し放送した方がいい 時間帯に関わらず	合計	
支援者5分類別	自治会	21	76	63	269	63	275	503	
	民生委員・児童委員	11	32	37	87	13	81	189	
	老人会	0	2	3	16	4	19	29	
	PTA	2	3	1	3	1	6	8	
	消防団	0	2	1	15	3	15	25	
	全体	34	115	105	390	84	396	754	
広域避難対象地区・地域別 支援者5分類ごとに	自治会	対象	13	21	18	110	26	112	168
		対象外	8	55	45	159	37	163	335
	民生委員 児童委員	対象	4	9	11	35	7	30	61
		対象外	7	23	26	52	6	51	128
	老人会	対象	0	2	1	8	2	9	15
		対象外	0	0	2	8	2	10	14
	PTA	対象	2	3	1	3	1	6	8
		対象外	0	0	0	0	0	0	0
	消防団	対象	0	1	0	7	1	6	11
		対象外	0	1	1	8	2	9	14
	全体	対象	19	36	31	163	37	163	263
		対象外	15	79	74	227	47	233	491

B 台風接近時の避難行動や避難情報等

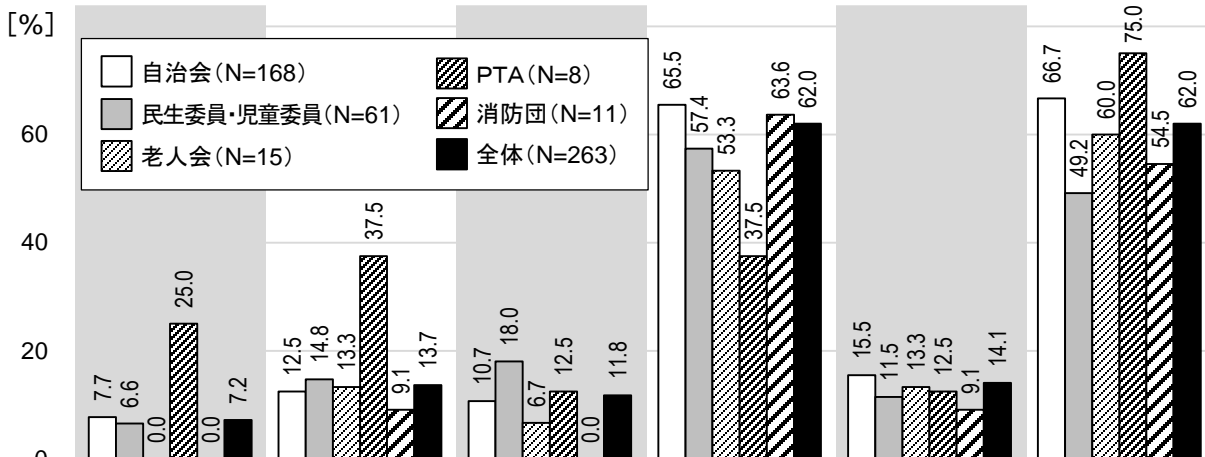
2 避難情報の周知や伝達についてお聞きします。

問2 避難情報発令についての、あなたの考えをお答えください。(〇は複数可)

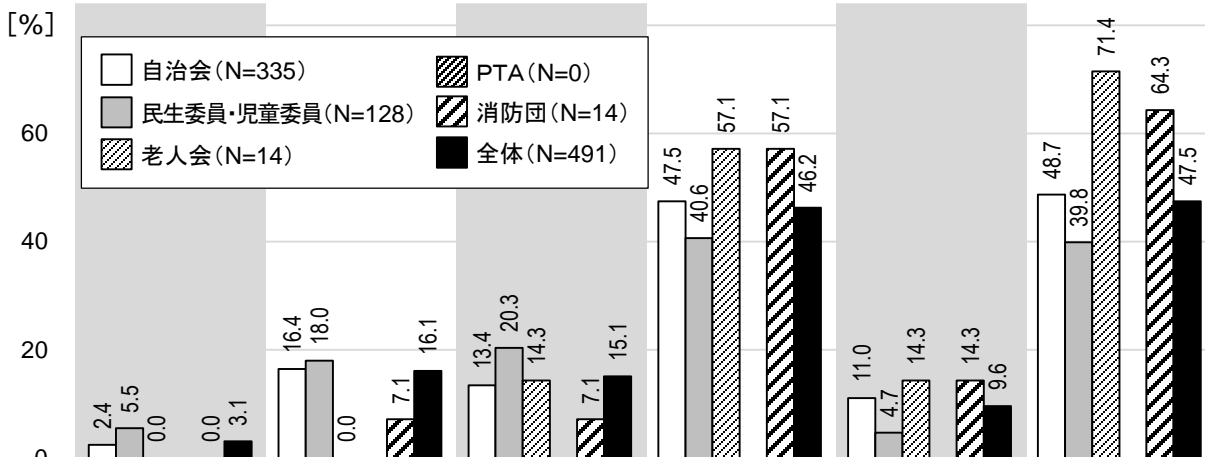
支援者5分類別



広域避難対象



広域避難対象外



広域避難対象の地域・地区のみ

広域避難対象外の地域・地区のみ

全地域・地区共通

B 台風接近時の避難行動や避難情報等

2 避難情報の周知や伝達についてお聞きします。

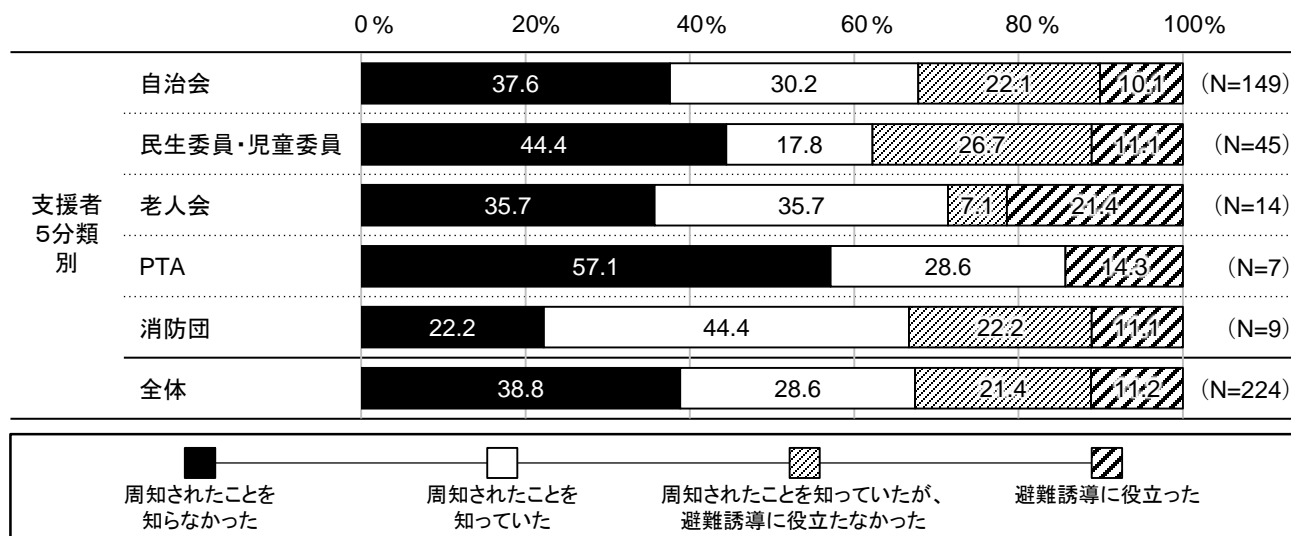
問3

10月12日23時00分に「翌朝4時に避難勧告・避難指示(緊急)を発令するための避難の準備」を市が周知したことについてお答えください。(〇は一つ)

[票]

	周知されたことを知らなかった	周知されたことを知っていた	周知されたことを知っていたが、避難誘導に役立たなかった	避難誘導に役立った	合計
支援者5分類別					
自治会	56	45	33	15	149
民生委員・児童委員	20	8	12	5	45
老人会	5	5	1	3	14
PTA	4	2	0	1	7
消防団	2	4	2	1	9
全体	87	64	48	25	224

※「広域避難対象の地域・地区のみ」の設問のため、「広域避難対象地区・地域別」の集計は除外した。



※「広域避難対象の地域・地区のみ」の設問のため、「広域避難対象地区・地域別」の集計は除外した。

B 台風接近時の避難行動や避難情報等

2 避難情報の周知や伝達についてお聞きします。

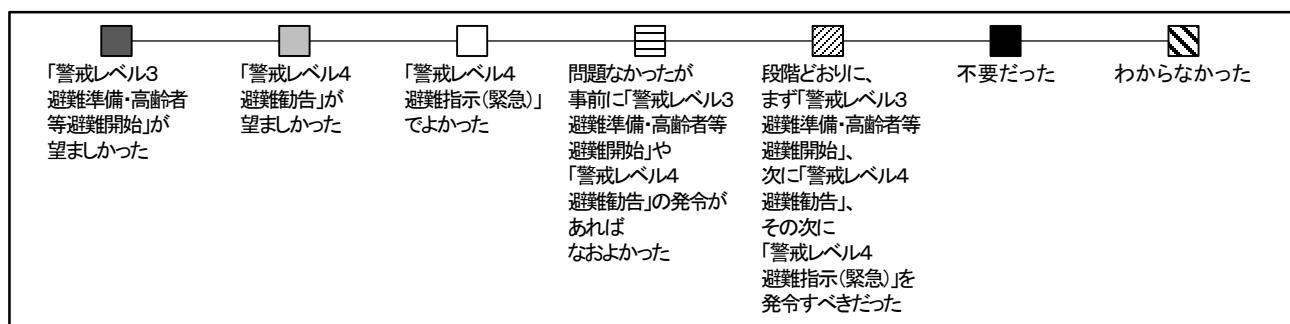
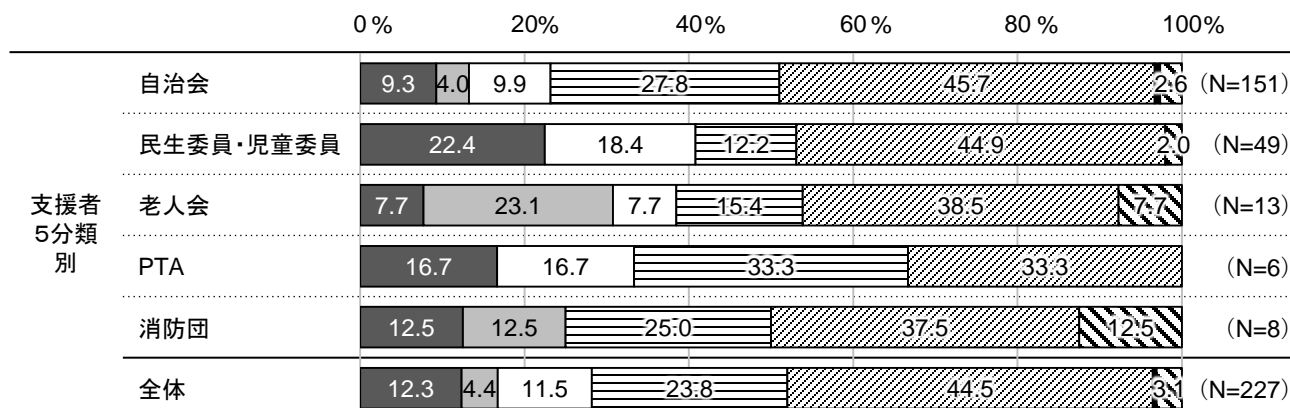
問4

10月13日 発令時刻 に、利根川の急激な水位上昇に伴い 地域・地区 を対象に「警戒レベル4 避難指示(緊急)」を市が発令したことについてお答えください。(〇は一つ)

※(発令時刻, 地域・地区) = 北川辺版(1時00分, 北川辺地域), 加須樋遭川版(2時00分, 樋遭川地区), 加須大越版(2時00分, 大越地区), 大利根版(2時00分, 大利根地域) [票]

	警戒レベル3避難準備・高齢者等避難開始」が望ましかった	警戒レベル4避難勧告」が望ましかった	警戒レベル4避難指示(緊急)」でよかった	警戒レベル3避難準備・高齢者等避難開始」や警戒レベル4避難勧告」の発令があればなおよかった	問題なかったが事前に「警戒レベル3避難準備・高齢者等避難開始」や「警戒レベル4避難勧告」の発令があればなおよかった	まず「警戒レベル3避難準備・高齢者等避難開始」、次に「警戒レベル4避難勧告」、その次に「警戒レベル4避難指示(緊急)」を発令すべきだった	段階どおりに、まず「警戒レベル3避難準備・高齢者等避難開始」、次に「警戒レベル4避難勧告」、その次に「警戒レベル4避難指示(緊急)」を発令すべきだった	不要だった	わからなかった	合計
自治会	14	6	15	42	69	1	4	151		
民生委員・児童委員	11	0	9	6	22	0	1	49		
老人会	1	3	1	2	5	0	1	13		
PTA	1	0	1	2	2	0	0	6		
消防団	1	1	0	2	3	0	1	8		
全体	28	10	26	54	101	1	7	227		

※「広域避難対象の地域・地区のみ」の設問のため、「広域避難対象地区・地域別」の集計は除外した。



※「広域避難対象の地域・地区のみ」の設問のため、「広域避難対象地区・地域別」の集計は除外した。

広域避難対象の地域・地区のみ

広域避難対象外の地域・地区のみ

全地域・地区共通

B 台風接近時の避難行動や避難情報等

2 避難情報の周知や伝達についてお聞きします。

問5

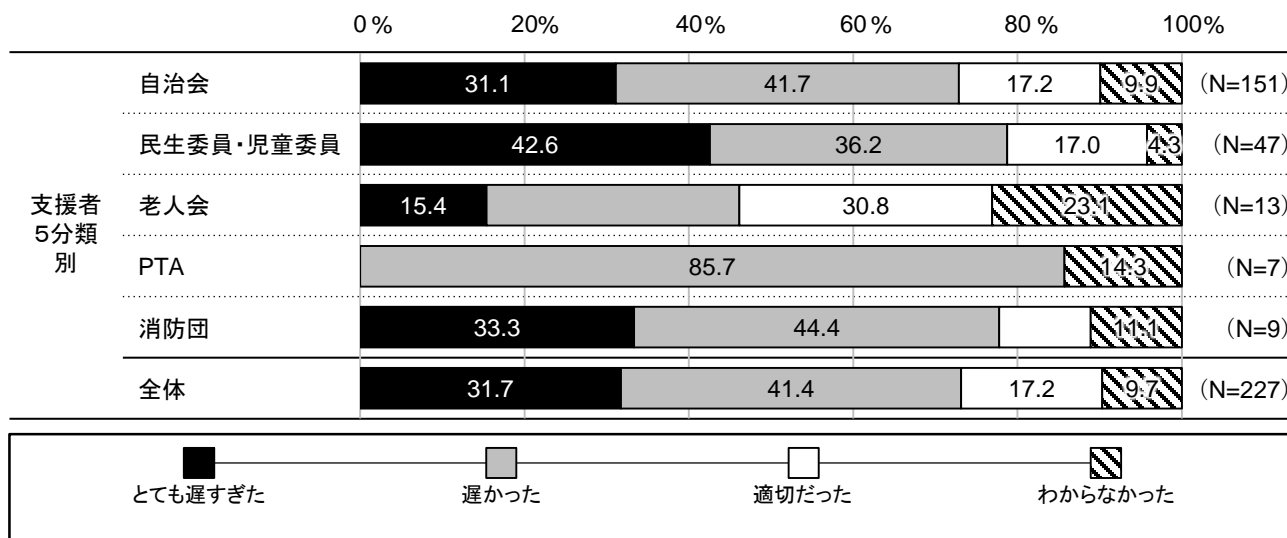
10月13日 発令時刻 に、利根川の急激な水位上昇に伴い 地域・地区 を対象に「警戒レベル4 避難指示」を市が発令した時刻についてお答えください。(〇は一つ)

※(発令時刻, 地域・地区) = 北川辺版(1時00分, 北川辺地域), 加須樋遭川版(2時00分, 樋遭川地区), 加須大越版(2時00分, 大越地区), 大利根版(2時00分, 大利根地域)

[票]

	とても遅すぎた	遅かった	適切だった	わからなかった	合計
自治会	47	63	26	15	151
民生委員・児童委員	20	17	8	2	47
老人会	2	4	4	3	13
PTA	0	6	0	1	7
消防団	3	4	1	1	9
全体	72	94	39	22	227

※「広域避難対象の地域・地区のみ」の設問のため、「広域避難対象地区・地域別」の集計は除外した。



※「広域避難対象の地域・地区のみ」の設問のため、「広域避難対象地区・地域別」の集計は除外した。

B 台風接近時の避難行動や避難情報等

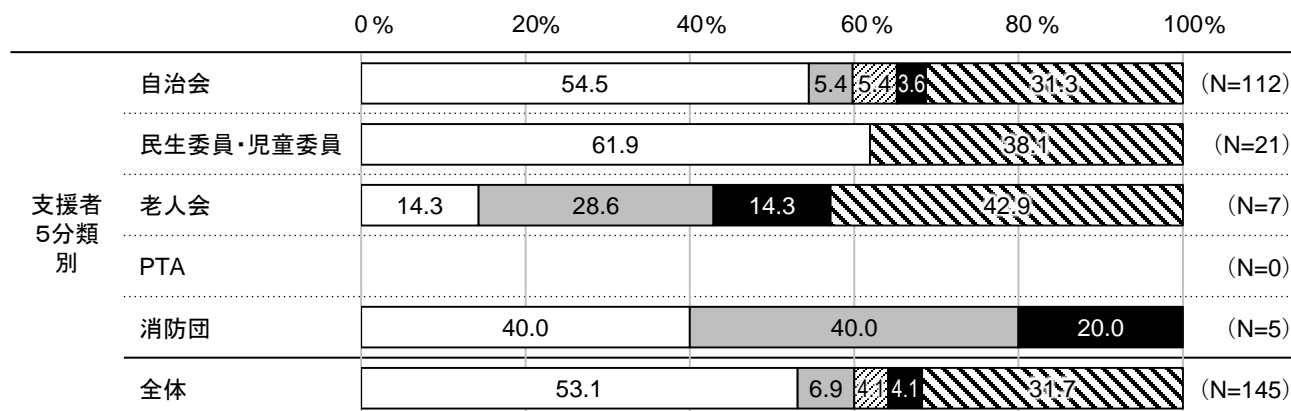
2 避難情報の周知や伝達についてお聞きします。

(騎西地域) 問3 10月12日16時20分に、荒川の水位上昇に伴い騎西地域(種足の第1区~8区)を対象に「警戒レベル3 避難準備・高齢者等避難開始」を市が発令したことについてお答えください。(〇は一つ)

[票]

	警戒レベル3避難準備・高齢者等避難開始」で適切だった	警戒レベル4避難勧告」が望ましかった	警戒レベル4避難指示(緊急)」が望ましかった	不要だった	わからなかった	合計
自治会	61	6	6	4	35	112
民生委員・児童委員	13	0	0	0	8	21
老人会	1	2	0	1	3	7
PTA	0	0	0	0	0	0
消防団	2	2	0	1	0	5
全体	77	10	6	6	46	145

※「広域避難対象外の地域・地区(騎西地域)のみ」の設問のため、「広域避難対象地区・地域別」の集計は除外した。



「警戒レベル3避難準備・高齢者等避難開始」で適切だった
 「警戒レベル4避難勧告」が望ましかった
 「警戒レベル4避難指示(緊急)」が望ましかった
 不要だった
 わからなかった

※「広域避難対象外の地域・地区(騎西地域)のみ」の設問のため、「広域避難対象地区・地域別」の集計は除外した。

B 台風接近時の避難行動や避難情報等


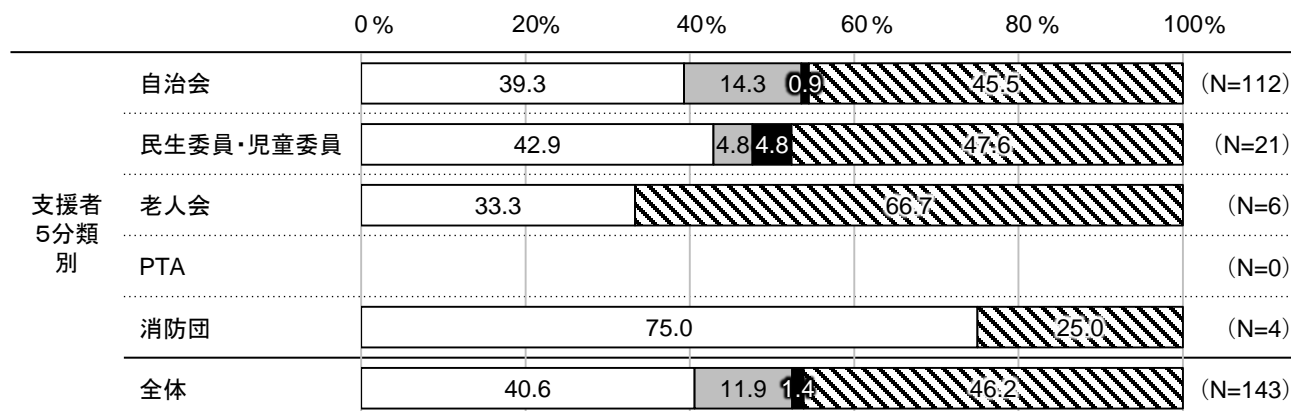
2 避難情報の周知や伝達についてお聞きします。

(騎西地域) 問4 10月12日16時20分に、荒川の水位上昇に伴い騎西地域(種足の第1区~8区)を対象に「警戒レベル3 避難準備・高齢者等避難開始」を市が発令した時刻についてお答えください。(〇は一つ)

[票]

	発令時刻は適切だった	発令時刻は遅かった	発令時刻は遅すぎた	わからなかった	合計
自治会	44	16	1	51	112
民生委員・児童委員	9	1	1	10	21
老人会	2	0	0	4	6
PTA	0	0	0	0	0
消防団	3	0	0	1	4
全体	58	17	2	66	143

※「広域避難対象外の地域・地区(騎西地域)のみ」の設問のため、「広域避難対象地区・地域別」の集計は除外した。



※「広域避難対象外の地域・地区(騎西地域)のみ」の設問のため、「広域避難対象地区・地域別」の集計は除外した。

B 台風接近時の避難行動や避難情報等

2 避難情報の周知や伝達についてお聞きします。

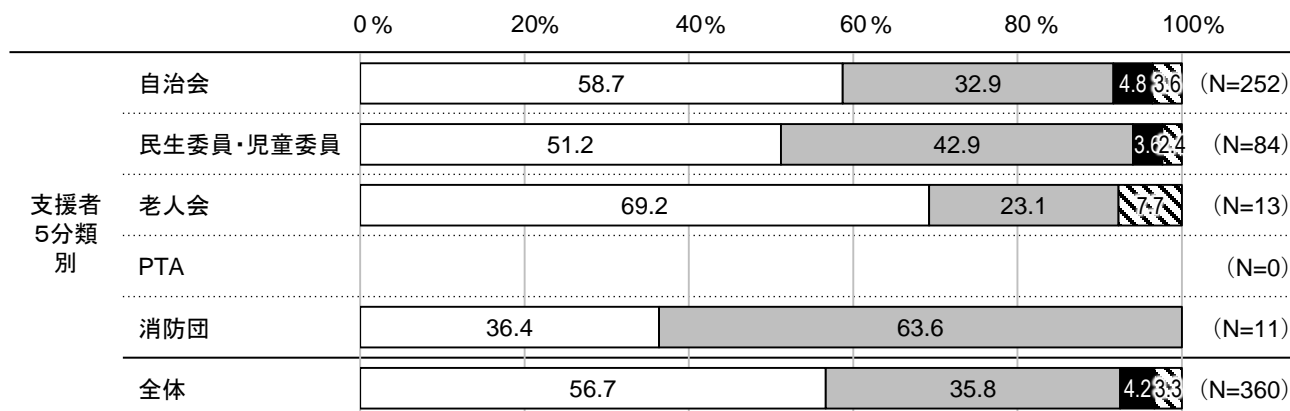
(騎西地域) 問5
(加須地域) 問3
10月13日1時00分に、利根川の急激な水位上昇に伴い北川辺地域を対象に「警戒レベル4 避難指示」を市が発令し、広域避難対象地域・地区ではない地域・地区にも放送したことについてお答えください。(〇は一つ)

※(地域・地区) = 騎西地域版(騎西地域), 加須地域版(加須地区)

[票]

	他の地域を対象とする避難情報でも、放送されて良かった	「お知らせ」の放送があれば良かった	他の地域を対象とする避難情報を放送したという	放送しない方が良かった	どちらでもよい	合計
自治会	148	83	12	9	252	
民生委員・児童委員	43	36	3	2	84	
老人会	9	3	0	1	13	
PTA	0	0	0	0	0	
消防団	4	7	0	0	11	
全体	204	129	15	12	360	

※「広域避難対象外の地域・地区のみ」の設問のため、「広域避難対象地区・地域別」の集計は除外した。



他の地域を対象とする避難情報でも、放送されて良かった
 他の地域を対象とする避難情報を放送したという「お知らせ」の放送があれば良かった
 放送しない方が良かった
 どちらでもよい

※「広域避難対象外の地域・地区のみ」の設問のため、「広域避難対象地区・地域別」の集計は除外した。

B 台風接近時の避難行動や避難情報等

2 避難情報の周知や伝達についてお聞きします。

問6
(加須地域)
問4

災害時要援護者や近所の方に対して、あなたがとった避難情報の伝達方法についてお答えください。(○は複数可)

[票]

		災害時要援護者や近所の方への 徒歩又は自転車での声掛け	災害時要援護者や近所の方へ 車で声掛け	災害時要援護者や近所の方へ 電話での声掛け・呼びかけ	災害時要援護者や近所の方へ メールやラインでの声掛け	警察や他の機関・団体へ依頼	その他	(B1問1 避難支援した)と回答票 有効回答票	
支援者5分類別	自治会	31	18	58	6	1	1	95	
	民生委員・児童委員	18	8	30	2	0	1	46	
	老人会	2	0	0	0	0	0	2	
	PTA	1	0	0	2	0	0	2	
	消防団	1	4	3	0	0	1	9	
	全体	53	30	91	10	1	3	154	
広域避難対象地区・地域別 支援者5分類ごとに	自治会	対象	31	18	54	4	0	0	82
		対象外	0	0	4	2	1	1	13
	民生委員 児童委員	対象	18	8	22	1	0	0	36
		対象外	0	0	8	1	0	1	10
	老人会	対象	2	0	0	0	0	0	2
		対象外	0	0	0	0	0	0	0
	PTA	対象	1	0	0	2	0	0	2
		対象外	0	0	0	0	0	0	0
	消防団	対象	0	3	1	0	0	0	3
		対象外	1	1	2	0	0	1	6
	全体	対象	52	29	77	7	0	0	125
		対象外	1	1	14	3	1	3	29

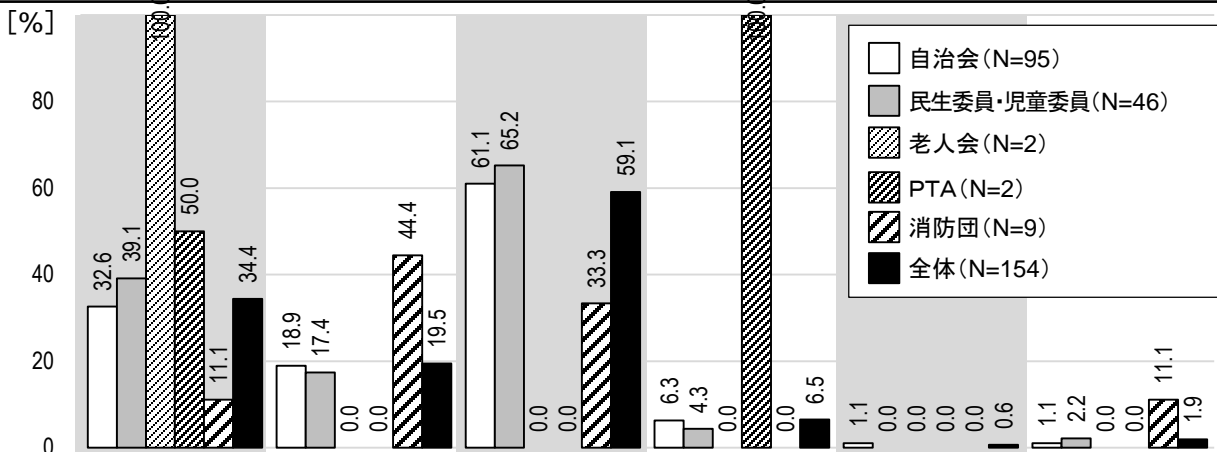
B 台風接近時の避難行動や避難情報等

2 避難情報の周知や伝達についてお聞きます。

問6
(加須地域)
問4

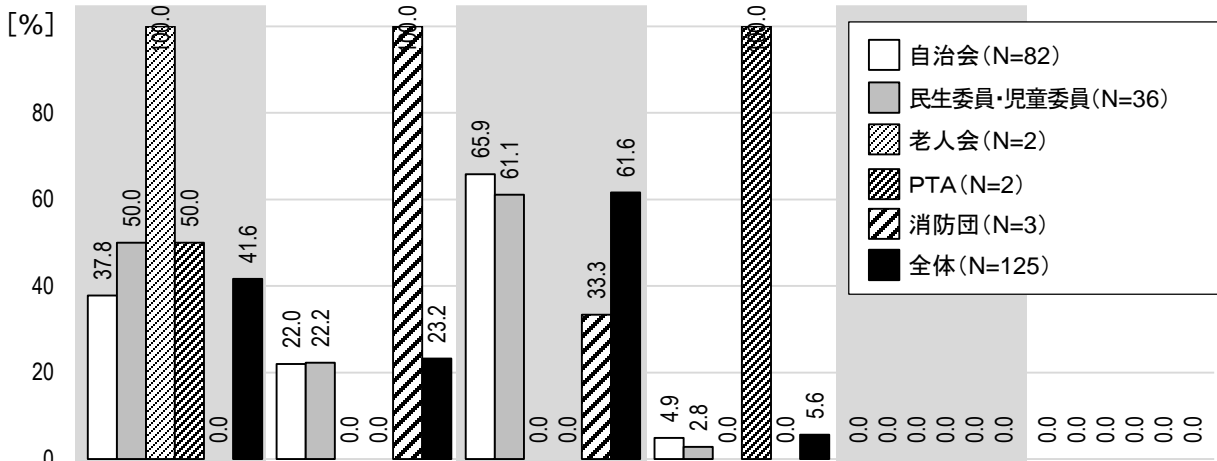
災害時要援護者や近所の方に対して、あなたがとった避難情報の伝達方法についてお答えください。(○は複数可)

支援者5分類別

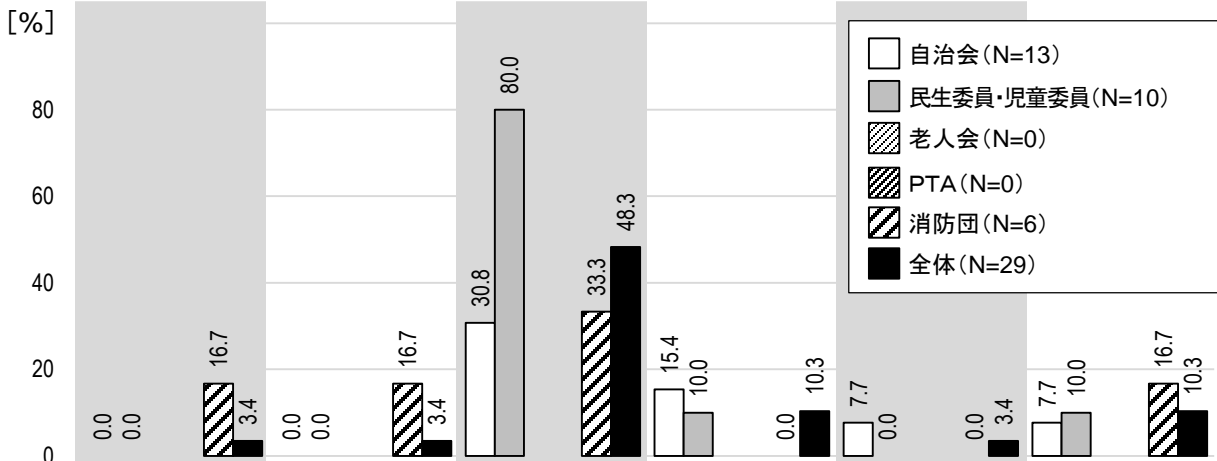


支援者5分類ごとに広域避難対象地区・地域別

広域避難対象



広域避難対象外



広域避難対象の地域・地区のみ

広域避難対象外の地域・地区のみ

全地域・地区共通

B 台風接近時の避難行動や避難情報等

2 避難情報の周知や伝達についてお聞きします。

問6
(加須地域)
問4

災害時要援護者や近所の方に対して、あなたがとった避難情報の伝達方法についてお答えください。(○は複数可)

「6.その他」と回答した方の自由記述	度数	構成比
消防車両による広報	1	50.0
団地内放送による発信	1	50.0
計	2	100.0
無効・無回答票	1	
合計	3	


B 台風接近時の避難行動や避難情報等

3 避難所の開設・運営等についてお聞きします。

問1 あなたは避難所運営に携わりましたか。(〇は一つ)

[票]

		避難所運営に携わっていない(できなかった)	避難所運営に携わった	合計
支援者5分類別	自治会	376	18	394
	民生委員・児童委員	125	4	129
	老人会	25	0	25
	PTA	7	0	7
	消防団	11	1	12
	全体	553	23	576
広域避難対象地区・地域別 支援者5分類ごとに	自治会 対象	137	10	147
	自治会 対象外	239	8	247
	民生委員 対象	42	4	46
	児童委員 対象外	83	0	83
	老人会 対象	13	0	13
	老人会 対象外	12	0	12
	PTA 対象	7	0	7
	PTA 対象外	—	—	—
	消防団 対象	9	0	9
	消防団 対象外	11	1	12
	全体 対象	208	14	222
	全体 対象外	345	9	354



避難所運営に携わっていない(できなかった)
 避難所運営に携わった

広域避難対象の地域・地区のみ

広域避難対象外の地域・地区のみ

全地域・地区共通

B 台風接近時の避難行動や避難情報等

3 避難所の開設・運営等についてお聞きします。

問2

あなたが避難所運営に携われなかった（できなかった）方へ、その理由についてお答えください。（○は複数可）

B3-問1において「1.避難所運営に携わっていない(できなかった)」と回答した人に限定して集計

[票]

		自分や家族のことで精一杯だった	避難誘導支援までで精一杯だった	市職員で十分であった	市(市職員)から指示がなかった	避難者が多く支援できる状況になかった	支援にあたる道具等が不足していた	駐車場がなかった	その他	(B3問1で「避難所運営に携わっていない(できなかった)」と回答)の有効回答票	
支援者5分類別	自治会	107	40	11	144	17	11	12	70	376	
	民生委員・児童委員	25	25	7	56	3	2	1	27	125	
	老人会	9	1	0	4	0	0	0	9	25	
	PTA	3	0	0	1	0	0	0	2	7	
	消防団	4	5	1	6	1	0	1	7	21	
	全体	148	71	19	211	21	13	14	115	554	
広域避難対象地区・地域別 支援者5分類ごとに	自治会	対象	49	39	5	47	15	6	9	15	137
		対象外	58	1	6	97	2	5	3	55	239
	民生委員 児童委員	対象	12	21	1	14	3	2	1	5	42
		対象外	13	4	6	42	0	0	0	22	83
	老人会	対象	6	1	0	2	0	0	0	2	13
		対象外	3	0	0	2	0	0	0	7	12
	PTA	対象	3	0	0	1	0	0	0	2	7
		対象外	—	—	—	—	—	—	—	—	—
	消防団	対象	2	3	0	2	1	0	1	3	9
		対象外	2	2	1	4	0	0	0	4	11
	全体	対象	72	64	6	66	19	8	11	27	208
		対象外	76	7	13	145	2	5	3	88	345


B 台風接近時の避難行動や避難情報等

3 避難所の開設・運営等についてお聞きします。

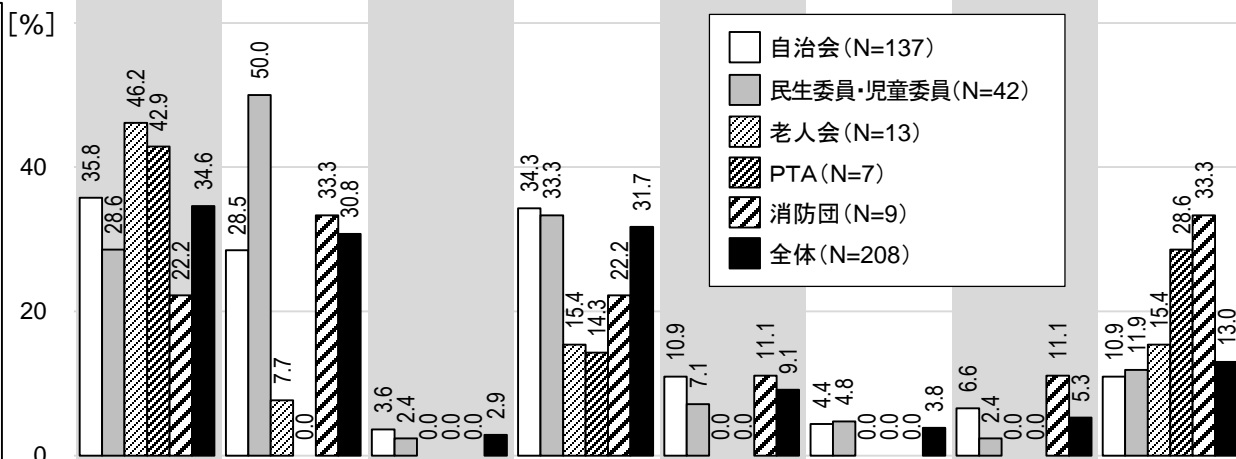
問2

あなたが避難所運営に携われなかった（できなかった）方へ、その理由についてお答えください。（○は複数可）

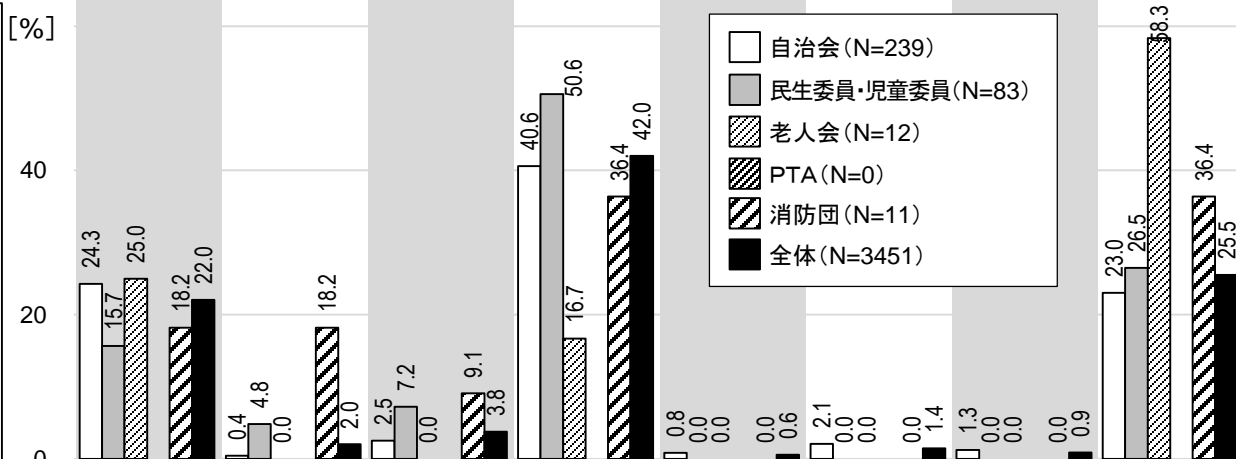
支援者5分類別



広域避難対象



広域避難対象地区・地域別



広域避難対象の地域・地区のみ

広域避難対象外の地域・地区のみ

全地域・地区共通

B 台風接近時の避難行動や避難情報等

3 避難所の開設・運営等についてお聞きします。

問2

あなたが避難所運営に携われなかった（できなかった）方へ、その理由についてお答えください。（○は複数可）

B3-問1において「1.避難所運営に携わっていない(できなかった)」と回答した人に限定して集計

「8.その他」と回答した方の自由記述	度数	構成比
そもそも避難していないから	45	52.9
どうしてよいか分からなかったから	14	16.5
避難所運営の担当でないから	9	10.6
消防団・水防団活動をしていから	7	8.2
ペットがいて避難所に行けなかったから	4	4.7
市外へ避難していたから	2	2.4
仕事にでていたから	1	1.2
指定避難所への避難ではなかったから	1	1.2
職場近辺で防災活動をしていたから	1	1.2
不在のため	1	1.2
計	85	100.0
無効・無回答票	30	
合計	115	

B 台風接近時の避難行動や避難情報等

3 避難所の開設・運営等についてお聞きします。

問3



あなたが避難した避難所の福祉避難スペース（福祉避難所とは異なり、学校の校舎等にある一部のスペース）の状況をお答えください。（○は一つ）

B3-問1において「2.避難所運営に携わった」と回答した人に限定して集計

[票]

		確保されていた	途中で確保された	確保されていなかった	分からない	合計
支援者5分類別	自治会	6	0	6	4	16
	民生委員・児童委員	2	1	0	1	4
	老人会	0	0	0	0	0
	PTA	0	0	0	0	0
	消防団	1	0	0	0	1
	全体	9	1	6	5	21
広域避難対象地区・地域別 支援者5分類ごと	自治会 対象	2	0	6	1	9
	自治会 対象外	4	0	0	3	7
	民生委員 対象	2	1	0	1	4
	民生委員 対象外	0	0	0	0	0
	老人会 対象	0	0	0	0	0
	老人会 対象外	0	0	0	0	0
	PTA 対象	0	0	0	0	0
	PTA 対象外	—	—	—	—	—
	消防団 対象	0	0	0	0	0
	消防団 対象外	1	0	0	0	1
	全体 対象	5	0	0	3	8
	全体 対象外	9	1	6	5	21

0% 20% 40% 60% 80% 100%



確保されていた
 途中で確保された
 確保されていなかった
 分からない

広域避難対象の地域・地区のみ

広域避難対象外の地域・地区のみ

全地域・地区共通

B 台風接近時の避難行動や避難情報等

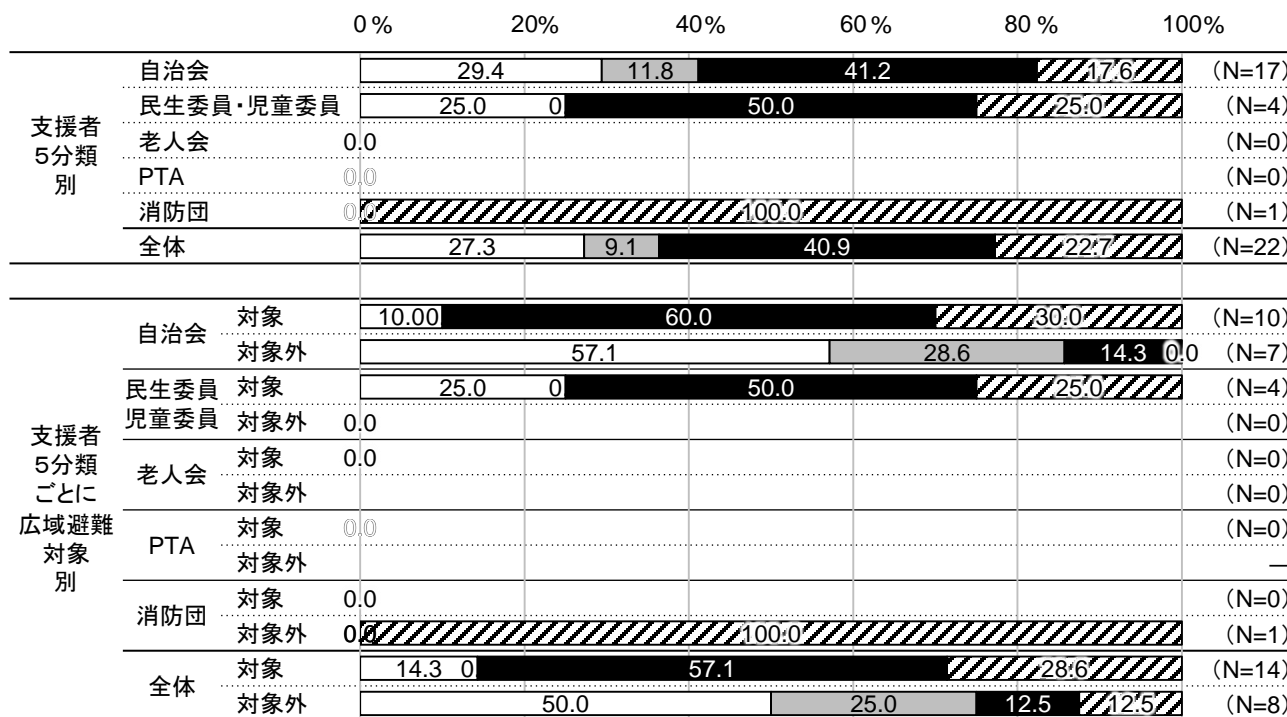
3 避難所の開設・運営等についてお聞きします。

問4 避難所の市職員の対応についてあなたの感じたことをお答えください。(〇は一つ)

B3-問1において「2.避難所運営に携わった」と回答した人に限定して集計

[票]

		良かった	まあまあ良かった	良くなかった	良くなかったが 仕方ない 状況であった	合計	
支援者5分類別	自治会	5	2	7	3	17	
	民生委員・児童委員	1	0	2	1	4	
	老人会	0	0	0	0	0	
	PTA	0	0	0	0	0	
	消防団	0	0	0	1	1	
	全体	6	2	9	5	22	
広域避難対象地区・地域別 支援者5分類ごと	自治会	対象	1	0	6	3	10
		対象外	4	2	1	0	7
	民生委員 児童委員	対象	1	0	2	1	4
		対象外	0	0	0	0	0
	老人会	対象	0	0	0	0	0
		対象外	0	0	0	0	0
	PTA	対象	0	0	0	0	0
		対象外	—	—	—	—	—
	消防団	対象	0	0	0	0	0
		対象外	0	0	0	1	1
	全体	対象	2	0	8	4	14
		対象外	4	2	1	1	8



良かった
 まあまあ良かった
 良くなかった
 良くなかったが仕方ない状況であった

広域避難対象の地域・地区のみ

広域避難対象外の地域・地区のみ

全地域・地区共通

B 台風接近時の避難行動や避難情報等

3 避難所の開設・運営等についてお聞きします。

問5 避難所の物資について、あなたの感じたことをお答えください。(○は複数可)

B3-問1において「2.避難所運営に携わった」と回答した人に限定して集計

[票]

		自ら用意した(することが望ましい)	毛布・マットは必要だ	水が必要だ	食料が必要だ	命を守る避難であるため 特に物資がなくてもよい	(B3問1で「避難所運営に携わった」と回答) 有効回答票	
支援者5分類別	自治会	6	12	8	5	2	18	
	民生委員・児童委員	4	0	0	0	1	4	
	老人会	0	0	0	0	0	0	
	PTA	0	0	0	0	0	0	
	消防団	0	0	0	0	1	1	
	全体	10	12	8	5	4	23	
広域避難対象地区・地域別 支援者5分類ごとに	自治会	対象	3	8	5	2	2	10
		対象外	3	4	3	3	0	8
	民生委員 児童委員	対象	4	0	0	0	1	4
		対象外	0	0	0	0	0	0
	老人会	対象	0	0	0	0	0	0
		対象外	0	0	0	0	0	0
	PTA	対象	0	0	0	0	0	0
		対象外	0	0	0	0	0	—
	消防団	対象	0	0	0	0	0	0
		対象外	0	0	0	0	1	1
	全体	対象	7	8	5	2	3	14
		対象外	3	4	3	3	1	9

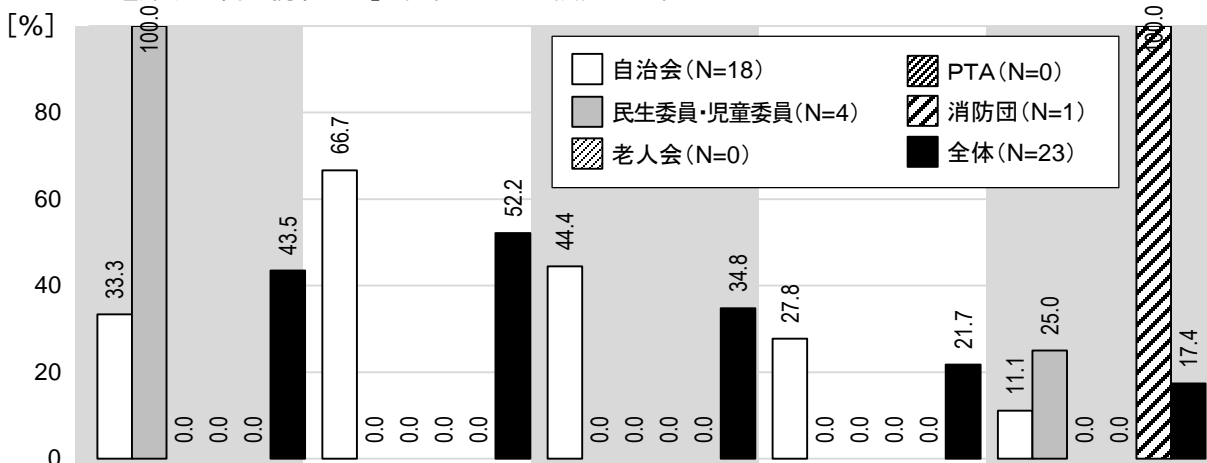
B 台風接近時の避難行動や避難情報等

3 避難所の開設・運営等についてお聞きします。

問5 避難所の物資について、あなたの感じたことをお答えください。(○は複数可)

B3-問1において「2.避難所運営に携わった」と回答した人に限定して集計

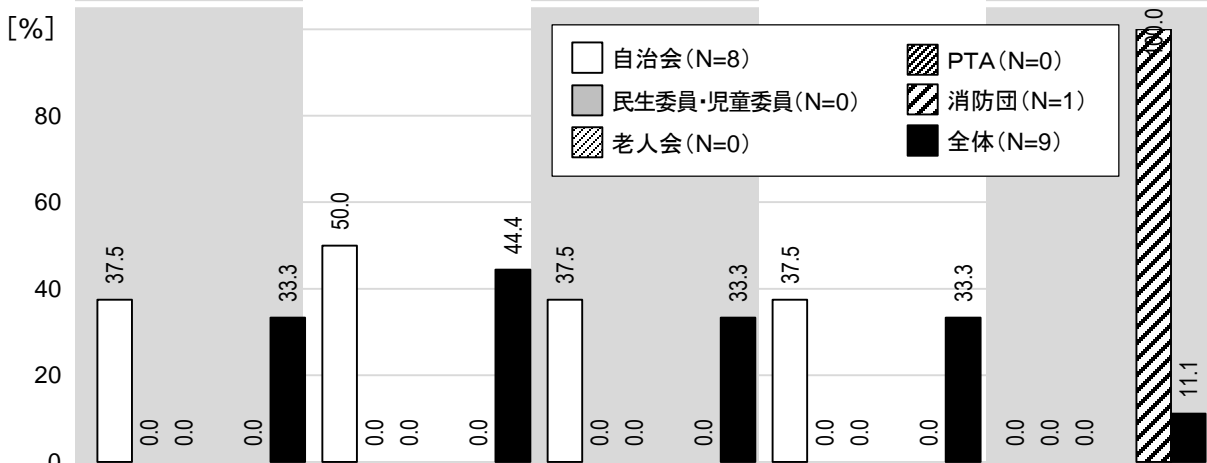
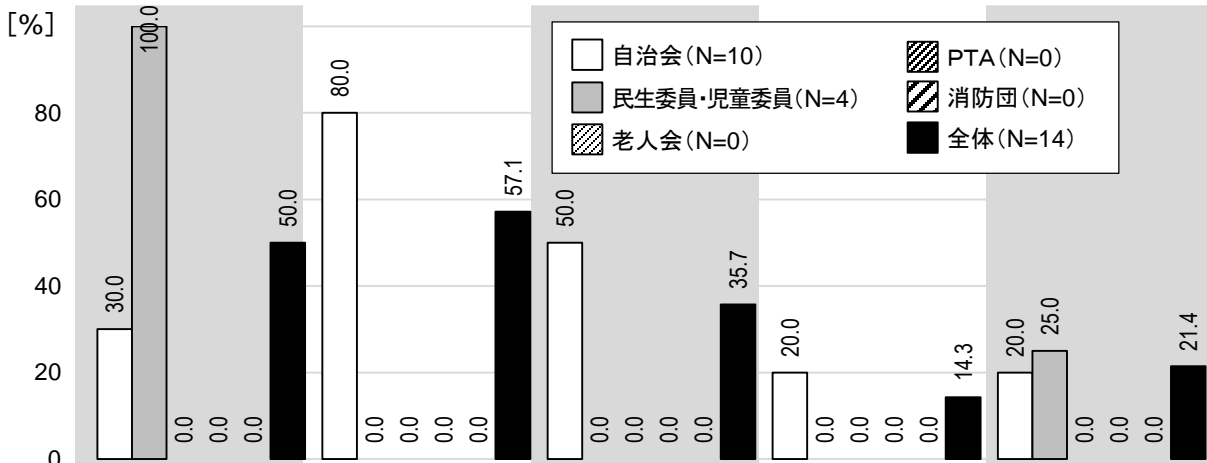
支援者5分類別



支援者5分類ごとに広域避難対象地区・地域別

広域避難対象

広域避難対象外



広域避難対象の地域・地区のみ

広域避難対象外の地域・地区のみ

全地域・地区共通

B 台風接近時の避難行動や避難情報等

3 避難所の開設・運営等についてお聞きします。

問6 あなたが、避難所運営で困ったことについてお答えください。(○は複数可)

B3-問1において「2.避難所運営に携わった」と回答した人に限定して集計

[票]

		人手不足	指揮命令が不十分	食料がない	情報がない	電話が通じない	空調がない	寝具がない	収容数が少ない	トイレが不足している	校舎があいてない	その他	B3問1で「避難所運営に携わった」と回答した有効回答票	
支援者5分類別	自治会	5	7	2	8	1	0	2	4	3	0	3	18	
	民生委員・児童委員	0	3	0	2	0	0	0	0	1	1	1	4	
	老人会	0	0	0	0	0	0	0	0	0	0	0	0	
	PTA	0	0	0	0	0	0	0	0	0	0	0	0	
	消防団	1	0	0	1	0	0	0	0	0	0	0	1	
	全体	11	10	2	11	1	0	2	4	4	1	4	23	
広域避難対象地区・地域別 支援者5分類ごとに	自治会	対象	1	7	1	6	0	0	0	3	2	0	2	10
		対象外	4	0	1	2	1	0	2	1	1	0	1	8
	民生委員 児童委員	対象	0	3	0	2	0	0	0	0	1	1	1	4
		対象外	0	0	0	0	0	0	0	0	0	0	0	0
	老人会	対象	0	0	0	0	0	0	0	0	0	0	0	0
		対象外	0	0	0	0	0	0	0	0	0	0	0	0
	PTA	対象	0	0	0	0	0	0	0	0	0	0	0	0
		対象外	—	—	—	—	—	—	—	—	—	—	—	—
	消防団	対象	0	0	0	0	0	0	0	0	0	0	0	0
		対象外	1	0	0	1	0	0	0	0	0	0	0	1
	全体	対象	5	10	1	8	0	0	0	3	3	1	3	14
		対象外	6	0	1	3	1	0	2	1	1	0	1	9

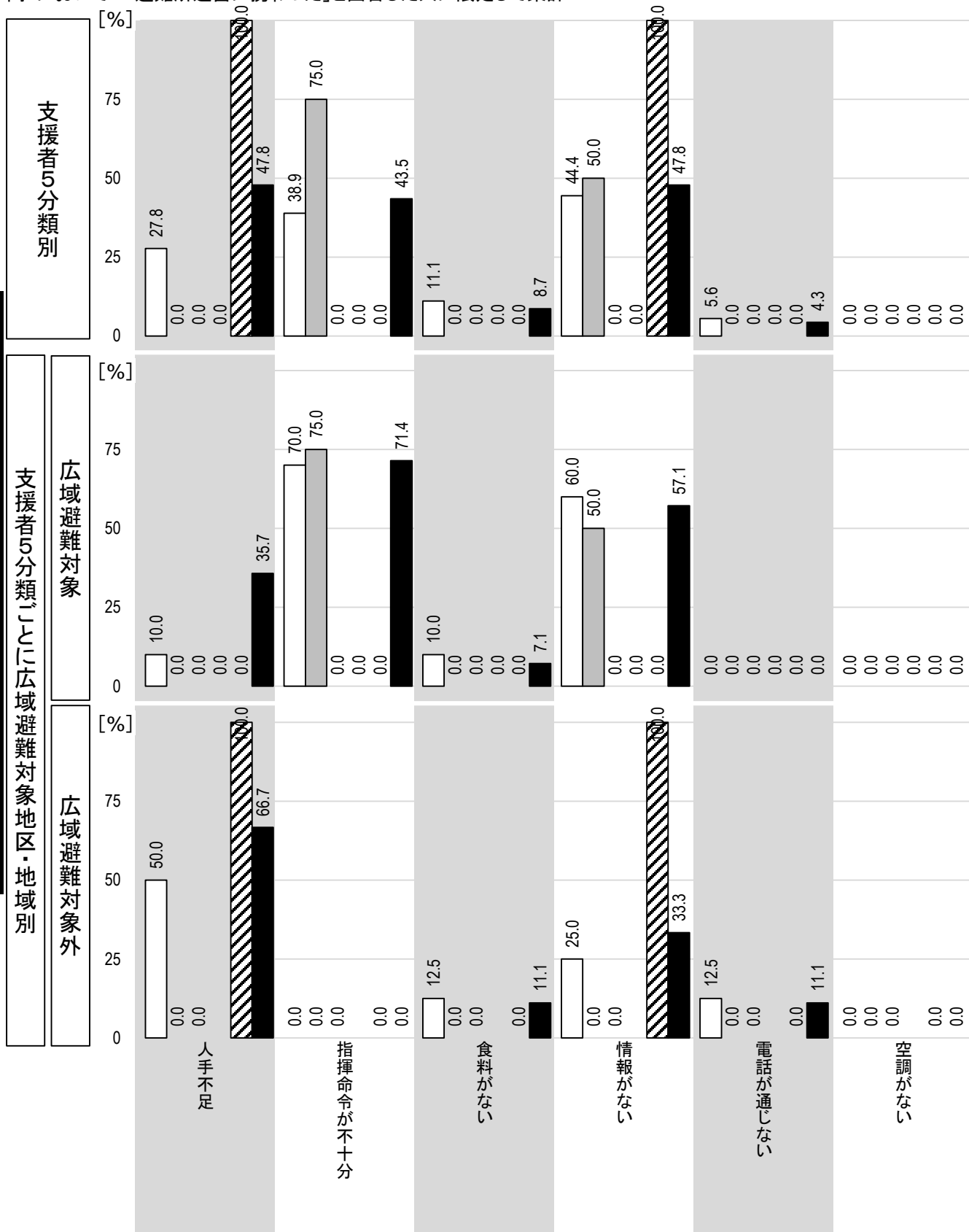
B 台風接近時の避難行動や避難情報等

3 避難所の開設・運営等についてお聞きします。

問6 あなたが、避難所運営で困ったことについてお答えください。(○は複数可)

B3-問1において「2.避難所運営に携わった」と回答した人に限定して集計

※注：拡大表示にしたため、2分割して、次のページに記載



広域避難対象の地域・地区のみ

広域避難対象外の地域・地区のみ

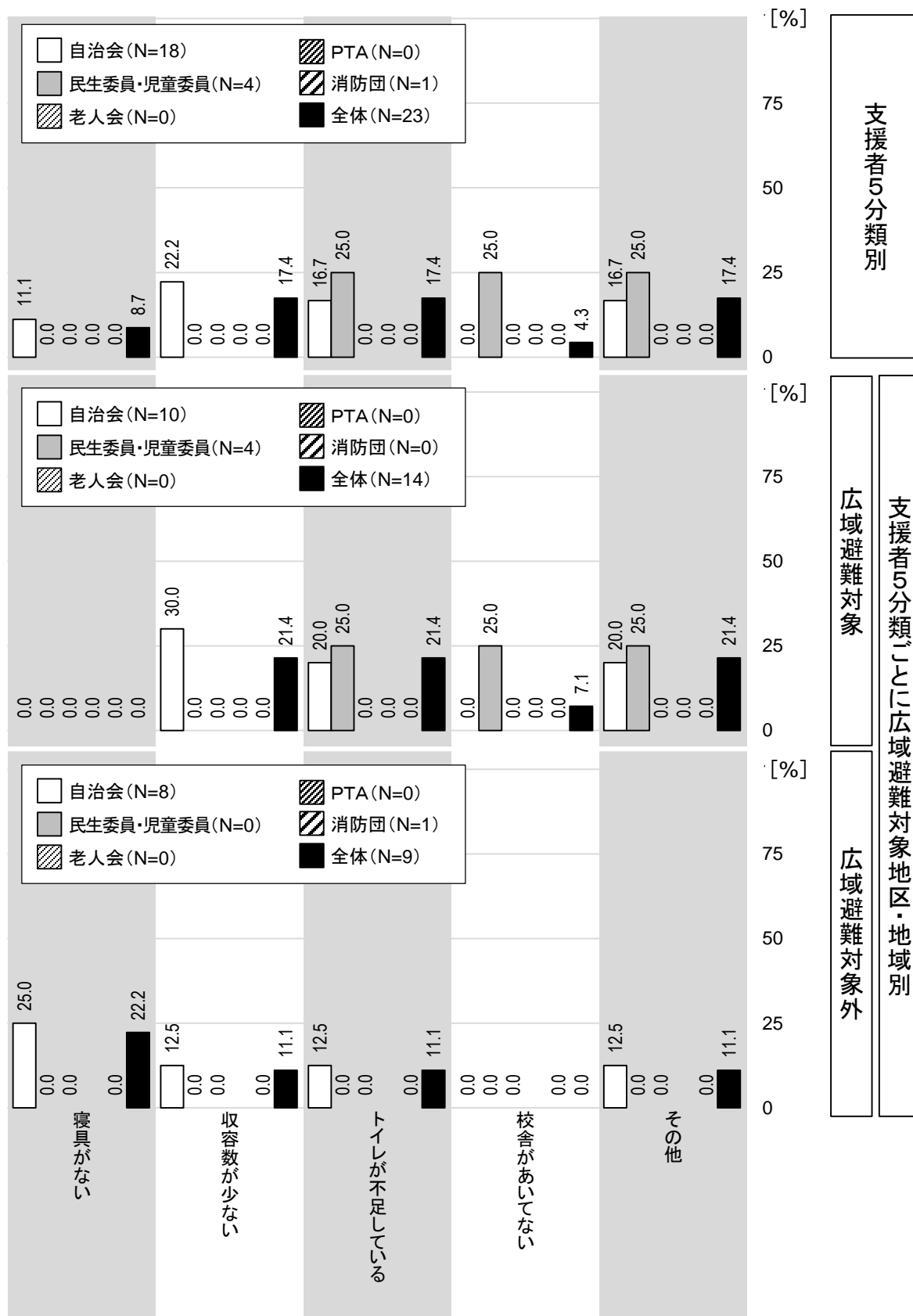
全地域・地区共通

B 台風接近時の避難行動や避難情報等

3 避難所の開設・運営等についてお聞きします。

問6 あなたが、避難所運営で困ったことについてお答えください。(○は複数可)

B3-問1において「2.避難所運営に携わった」と回答した人に限定して集計



※注：拡大表示にしたため、2分割して、前のページに記載

B 台風接近時の避難行動や避難情報等

3 避難所の開設・運営等についてお聞きします。

問6 あなたが、避難所運営で困ったことについてお答えください。（○は複数可）

B3-問1において「2.避難所運営に携わった」と回答した人に限定して集計

「1.人手不足」と回答した方の自由記述 (不足している役割)	度数	構成比
駐車場の交通整理	3	100.0
計	3	100.0
無効・無回答票	3	
合計	6	

「1.人手不足」と回答した方の自由記述 (不足人数)	度数	構成比
3~4人	1	100.0
計	1	100.0
無効・無回答票	5	
合計	6	

「3.食料がない」と回答した方の自由記述	度数	構成比
計	0	-
無効・無回答票	10	
合計	10	

「11.その他」と回答した方の自由記述	度数	構成比
トイレ:外である。物置が狭い2階である。	1	25.0
トイレ:和式のみだった。足の悪い方は大変だった。	1	25.0
避難者名簿、誘導、受付机設置	1	25.0
要援護者等含め、細かな情報が必要	1	25.0
計	4	100.0
無効・無回答票	0	
合計	4	

B 台風接近時の避難行動や避難情報等

3 避難所の開設・運営等についてお聞きします。

問7 災害時要援護者に対する避難所における支援についてお答えください。(○は複数可)

B3-問1において「2.避難所運営に携わった」と回答した人に限定して集計

[票]

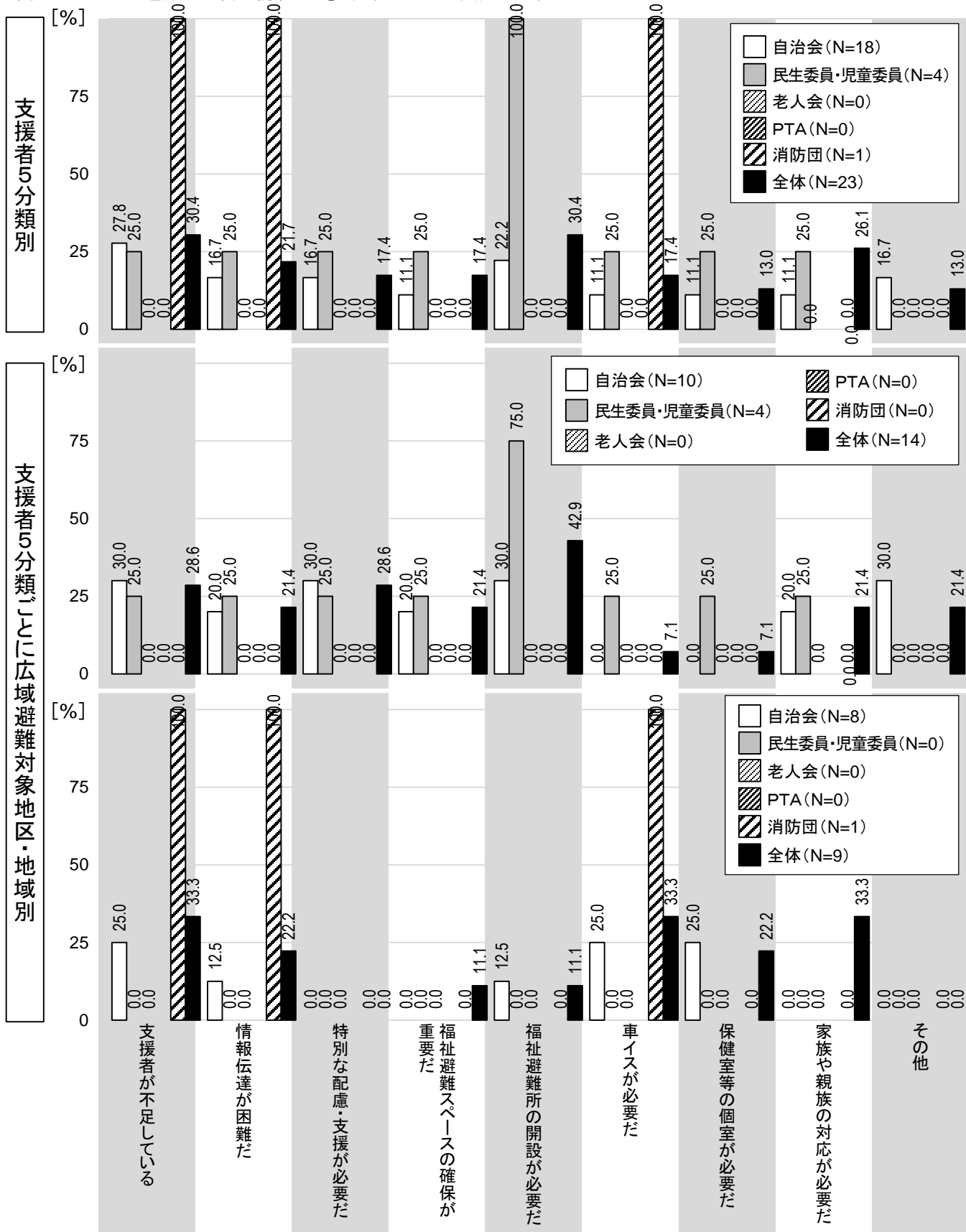
		支援者が不足している	情報伝達が困難だ	特別な配慮・支援が必要だ	福祉避難スペースの確保が重要だ	福祉避難所の開設が必要だ	車イスが必要だ	保健室等の個室が必要だ	家族や親族の対応が必要だ	その他	有効回答票 (B3問1で「避難所運営に携わった」と回答)	
支援者5分類別	自治会	5	3	3	2	4	2	2	2	3	18	
	民生委員・児童委員	1	1	1	1	4	1	1	1	0	4	
	老人会	—	—	—	—	—	—	—	—	—	—	
	PTA	—	—	—	—	—	—	—	—	—	—	
	消防団	1	1	0	0	0	1	0	0	0	1	
	全体	7	5	4	4	7	4	3	6	3	23	
広域避難対象地区・地域別 支援者5分類ごとに	自治会	対象	3	2	3	2	3	0	0	2	3	10
		対象外	2	1	0	0	1	2	2	0	0	8
	民生委員 児童委員	対象	1	1	1	1	3	1	1	1	0	4
		対象外	0	0	0	0	1	0	0	0	0	0
	老人会	対象	—	—	—	—	—	—	—	—	—	—
		対象外	—	—	—	—	—	—	—	—	—	—
	PTA	対象	—	—	—	—	—	—	—	—	—	—
		対象外	—	—	—	—	—	—	—	—	—	—
	消防団	対象	0	0	0	0	0	0	0	0	0	0
		対象外	1	1	0	0	0	1	0	0	0	1
	全体	対象	4	3	4	3	6	1	1	3	3	14
		対象外	3	2	0	1	1	3	2	3	0	9

B 台風接近時の避難行動や避難情報等

3 避難所の開設・運営等についてお聞きします。

問7 災害時要援護者に対する避難所における支援についてお答えください。(○は複数可)

B3-問1において「2.避難所運営に携わった」と回答した人に限定して集計



広域避難対象の地域・地区のみ

広域避難対象外の地域・地区のみ

全地域・地区共通

B 台風接近時の避難行動や避難情報等

3 避難所の開設・運営等についてお聞きします。

問7 災害時要援護者に対する避難所における支援についてお答えください。（○は複数可）

B3-問1において「2.避難所運営に携わった」と回答した人に限定して集計

「9.その他」と回答した方の自由記述	度数	構成比
短時間のため何も出来ていない。	1	33.3
地域の絆が必要。地域ごとに集合すべき	1	33.3
避難所(西中)には2階にトイレがなく、 要援護者が車イスの場合、2階には上げられなかった。	1	33.3
計	3	100.0
無効・無回答票	0	
合計	3	

B 台風接近時の避難行動や避難情報等

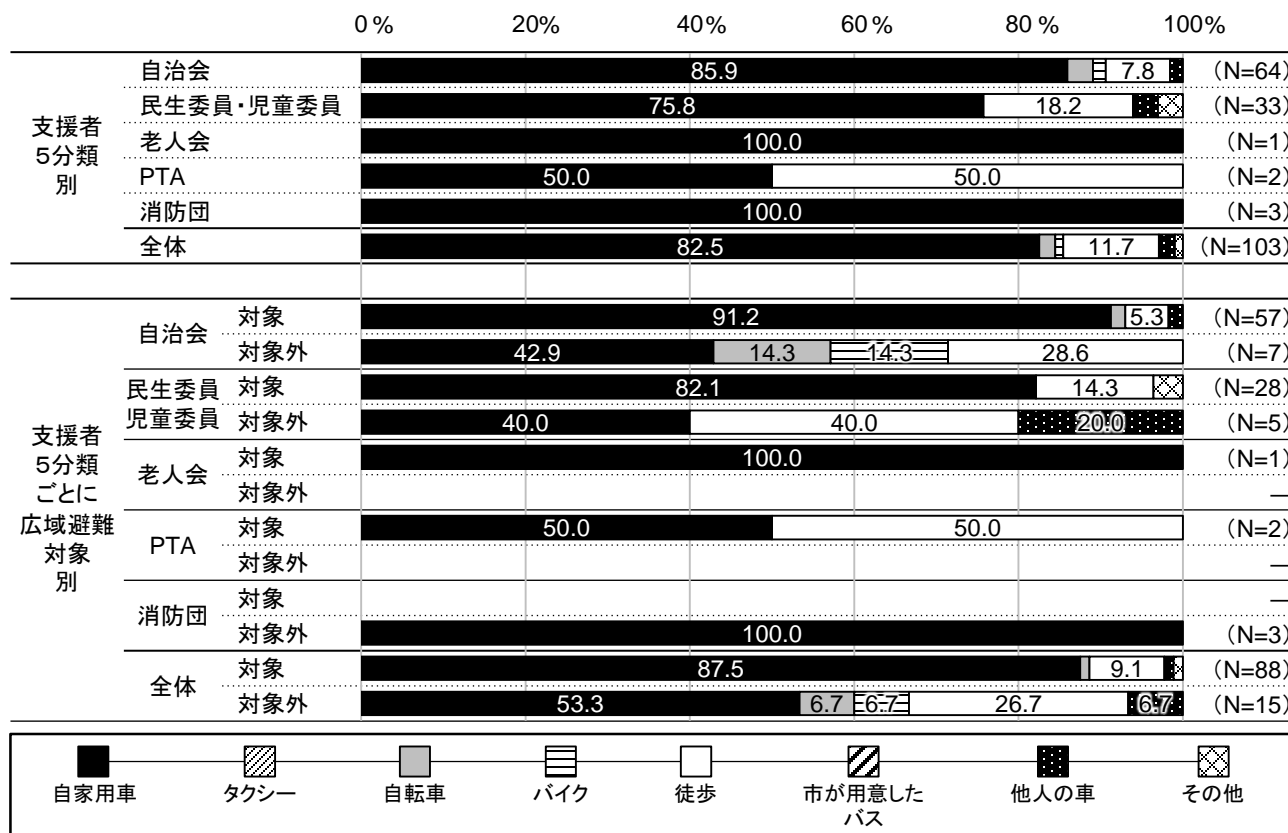
4 今回の移動手段や避難に要した時間等についてお聞きます。

問1 あなたが活用した災害時要援護者の避難支援の手段をお答えください。(〇は一つ)

B1-問1において「1.避難支援した」と回答した人に限定して集計

[票]

		自家用車	タクシー	自転車	バイク	徒歩	市が用意したバス	他人の車	その他	合計	
支援者5分類別	自治会	55	0	2	1	5	0	1	0	64	
	民生委員・児童委員	25	0	0	0	6	0	1	1	33	
	老人会	1	0	0	0	0	0	0	0	1	
	PTA	1	0	0	0	1	0	0	0	2	
	消防団	3	0	0	0	0	0	0	0	3	
	全体	85	0	2	1	12	0	2	1	103	
広域避難対象地区・地域別 支援者5分類ごとに	自治会	対象	52	0	1	0	3	0	1	0	57
		対象外	3	0	1	1	2	0	0	0	7
	民生委員 児童委員	対象	23	0	0	0	4	0	0	1	28
		対象外	2	0	0	0	2	0	1	0	5
	老人会	対象	1	0	0	0	0	0	0	0	1
		対象外	—	—	—	—	—	—	—	—	—
	PTA	対象	1	0	0	0	1	0	0	0	2
		対象外	—	—	—	—	—	—	—	—	—
	消防団	対象	0	0	0	0	0	0	0	0	0
		対象外	3	0	0	0	0	0	0	0	3
	全体	対象	77	0	1	0	8	0	1	1	88
		対象外	8	0	1	1	4	0	1	0	15



広域避難対象の地域・地区のみ

広域避難対象外の地域・地区のみ

全地域・地区共通

B 台風接近時の避難行動や避難情報等

4 今回の移動手段や避難に要した時間等についてお聞きします。

問1 あなたが活用した災害時要援護者の避難支援の手段をお答えください。(〇は一つ)

B1-問1において「1.避難支援した」と回答した人に限定して集計

[票]

「8.その他」と回答した方の自由記述	度数	構成比
計	0	-
無効・無回答票	1	
合計	1	

B 台風接近時の避難行動や避難情報等

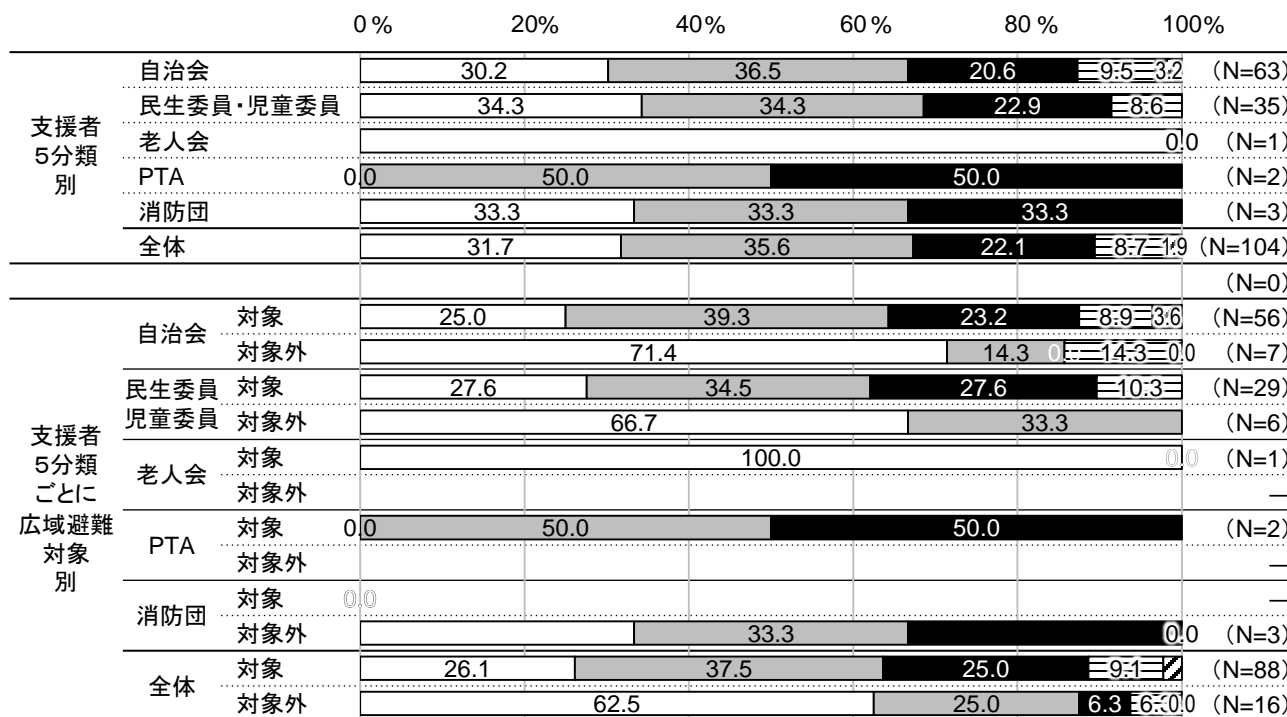
4 今回の移動手段や避難に要した時間等についてお聞きます。

問2 あなたが、災害時要援護者の避難支援に要した時間をお答えください。(〇は一つ)

B1-問1において「1.避難支援した」と回答した人に限定して集計

[票]

		30分以内	1時間以内	2時間以内	3時間以内	4時間以内	合計	
支援者5分類別	自治会	19	23	13	6	2	63	
	民生委員・児童委員	12	12	8	3	0	35	
	老人会	1	0	0	0	0	1	
	PTA	0	1	1	0	0	2	
	消防団	1	1	1	0	0	3	
	全体	33	37	23	9	2	104	
広域避難対象地区・地域別 支援者5分類ごとに	自治会	対象	14	22	13	5	2	56
		対象外	5	1	0	1	0	7
	民生委員 児童委員	対象	8	10	8	3	0	29
		対象外	4	2	0	0	0	6
	老人会	対象	1	0	0	0	0	1
		対象外	—	—	—	—	—	—
	PTA	対象	0	1	1	0	0	2
		対象外	—	—	—	—	—	—
	消防団	対象	0	0	0	0	0	0
		対象外	1	1	1	0	0	3
	全体	対象	23	33	22	8	2	88
		対象外	10	4	1	1	0	16



30分以内
 1時間以内
 2時間以内
 3時間以内
 4時間以内

広域避難対象の地域・地区のみ

広域避難対象外の地域・地区のみ

全地域・地区共通

B 台風接近時の避難行動や避難情報等

4 今回の移動手段や避難に要した時間等についてお聞きます。

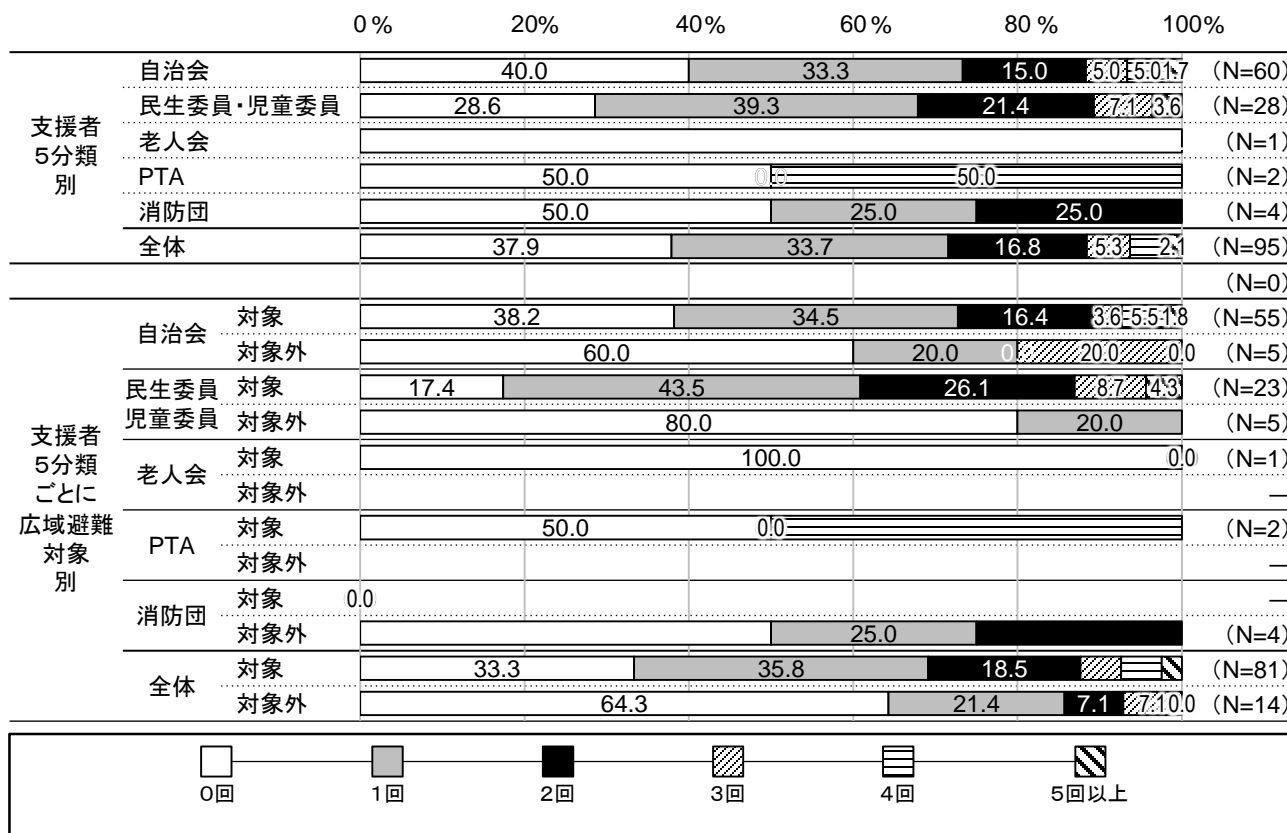
問3

あなたは、最終的な災害時要援護者の避難支援先に着くまでに、何回、次の避難先を案内（誘導）されたかについてお答えください。（〇は一つ）

B1-問1において「1.避難支援した」と回答した人に限定して集計

[票]

		0回	1回	2回	3回	4回	5回以上	合計
支援者5分類別	自治会	24	20	9	3	3	1	60
	民生委員・児童委員	8	11	6	2	0	1	28
	老人会	1	0	0	0	0	0	1
	PTA	1	0	0	0	1	0	2
	消防団	2	1	1	0	0	0	4
	全体	36	32	16	5	4	2	95
広域避難対象地区・地域別 支援者5分類ごとに	自治会 対象	21	19	9	2	3	1	55
	自治会 対象外	3	1	0	1	0	0	5
	民生委員 対象	4	10	6	2	0	1	23
	児童委員 対象外	4	1	0	0	0	0	5
	老人会 対象	1	0	0	0	0	0	1
	老人会 対象外	—	—	—	—	—	—	—
	PTA 対象	1	0	0	0	1	0	2
	PTA 対象外	—	—	—	—	—	—	—
	消防団 対象	—	—	—	—	—	—	—
	消防団 対象外	2	1	1	0	0	0	4
	全体 対象	27	29	15	4	4	2	81
	全体 対象外	9	3	1	1	0	0	14



広域避難対象の地域・地区のみ

広域避難対象外の地域・地区のみ

全地域・地区共通

C 台風接近以前(日頃)の備え等

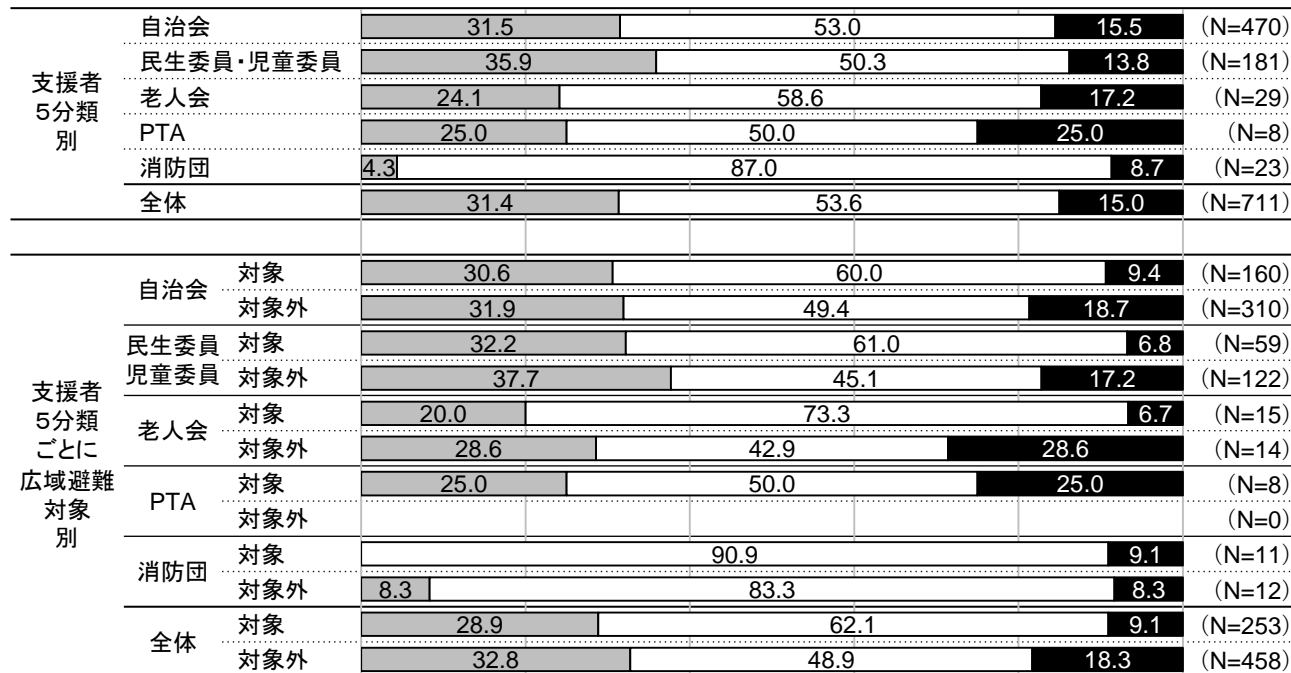
問1

あなたご自身の地区の自主防災組織が主催する自主防災訓練に参加していますか。
(○は一つ)

[票]

		1回だけ 参加したことが ある	ほぼ毎回 参加している	参加したことが ない	合計	
支援者5分 類別	自治会	148	249	73	470	
	民生委員・児童委員	65	91	25	181	
	老人会	7	17	5	29	
	PTA	2	4	2	8	
	消防団	1	20	2	23	
全体		223	381	107	711	
広域避難 対象地区・地域別 支援者5分 類ごとに	自治会	対象	49	96	15	160
		対象外	99	153	58	310
	民生委員 児童委員	対象	19	36	4	59
		対象外	46	55	21	122
	老人会	対象	3	11	1	15
		対象外	4	6	4	14
	PTA	対象	2	4	2	8
		対象外	—	—	—	—
	消防団	対象	0	10	1	11
		対象外	1	10	1	12
	全体	対象	73	157	23	253
		対象外	150	224	84	458

0% 20% 40% 60% 80% 100%



1回だけ参加したことがある

ほぼ毎回参加している

参加したことがない

広域避難対象の地域・地区のみ

広域避難対象外の地域・地区のみ

全地域・地区共通

C 台風接近以前(日頃)の備え等

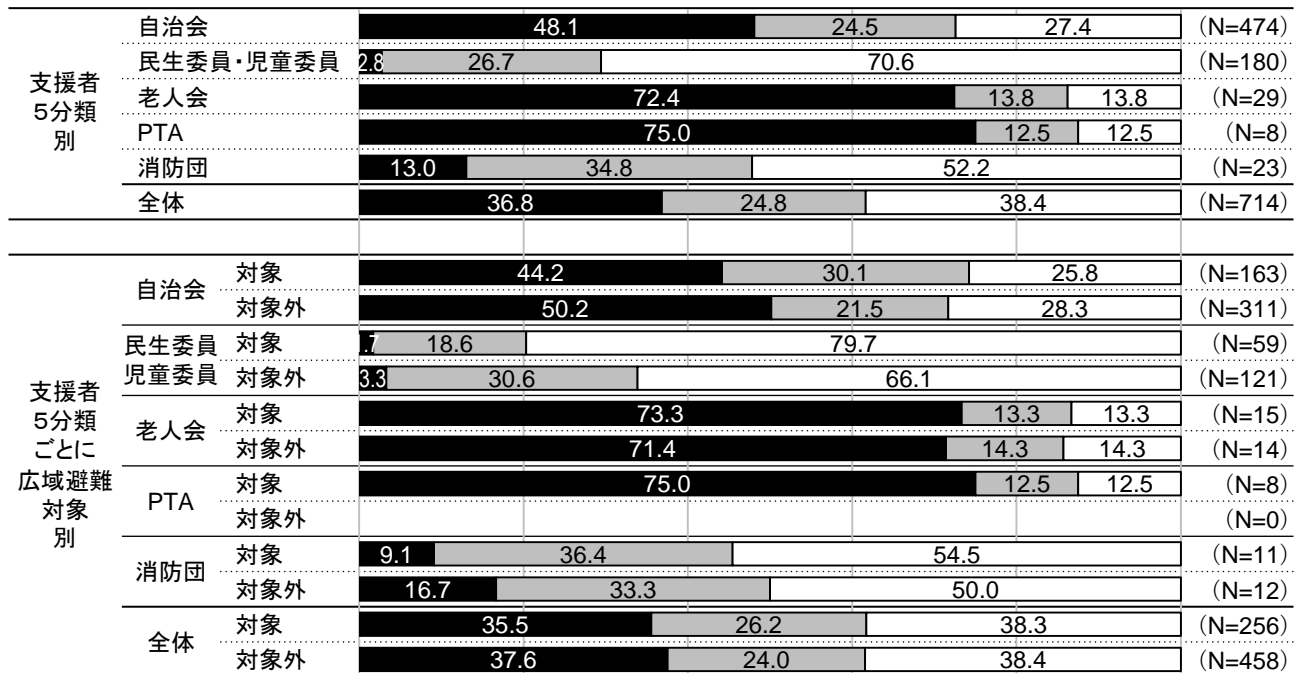
問2

あなたご自身の地区に平時から配付されている「災害時要援護者名簿」のことを知っていますか。(○は一つ)

[票]

		知らない	知っているが 名簿や使い道は よくわからない	知っているし 名簿や使い道も わかっている	合計
支援者5分類別	自治会	228	116	130	474
	民生委員・児童委員	5	48	127	180
	老人会	21	4	4	29
	PTA	6	1	1	8
	消防団	3	8	12	23
	全体	263	177	274	714
広域避難対象地区・地域別 支援者5分類ごとに	自治会 対象	72	49	42	163
	自治会 対象外	156	67	88	311
	民生委員 対象	1	11	47	59
	児童委員 対象外	4	37	80	121
	老人会 対象	11	2	2	15
	老人会 対象外	10	2	2	14
	PTA 対象	6	1	1	8
	PTA 対象外	—	—	—	—
	消防団 対象	1	4	6	11
	消防団 対象外	2	4	6	12
	全体 対象	91	67	98	256
	全体 対象外	172	110	176	458

0% 20% 40% 60% 80% 100%



知らない

知っているが
名簿や使い道はよくわからない

知っているし
名簿や使い道もわかっている

広域避難対象の地域・地区のみ

広域避難対象外の地域・地区のみ

全地域・地区共通

C 台風接近以前(日頃)の備え等

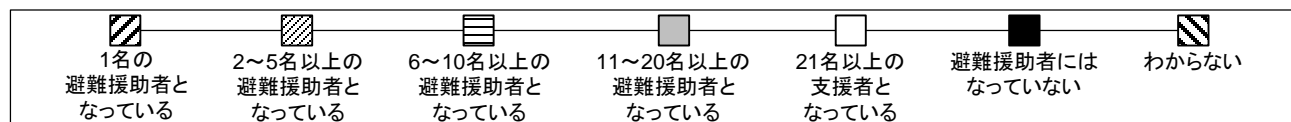
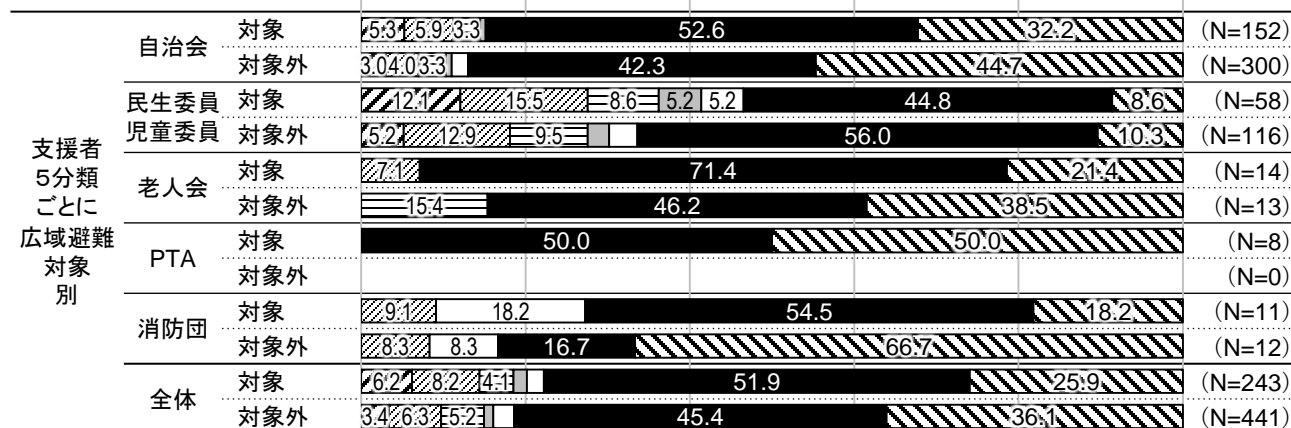

問3

あなたは、ご自身の地区の「災害時要援護者名簿」掲載者のどなたかの避難援助者として位置付けられていますか。(〇は一つ)

[票]

		1名の避難援助者となっている	2～5名以上の避難援助者となっている	6～10名以上の避難援助者となっている	11～20名以上の避難援助者となっている	21名以上の支援者となっている	避難援助者にはなっていない	わからない	合計	
支援者5分類別	自治会	17	21	15	3	6	207	183	452	
	民生委員・児童委員	13	24	16	6	7	91	17	174	
	老人会	0	1	2	0	0	16	8	27	
	PTA	0	0	0	0	0	4	4	8	
	消防団	0	2	0	0	3	8	10	23	
	全体	30	48	33	9	16	326	222	684	
広域避難対象地区・地域別 支援者5分類ごとに	自治会	対象	8	9	5	1	0	80	49	152
		対象外	9	12	10	2	6	127	134	300
	民生委員 児童委員	対象	7	9	5	3	3	26	5	58
		対象外	6	15	11	3	4	65	12	116
	老人会	対象	0	1	0	0	0	10	3	14
		対象外	0	0	2	0	0	6	5	13
	PTA	対象	0	0	0	0	0	4	4	8
		対象外	—	—	—	—	—	—	—	—
	消防団	対象	0	1	0	0	2	6	2	11
		対象外	0	1	0	0	1	2	8	12
	全体	対象	15	20	10	4	5	126	63	243
		対象外	15	28	23	5	11	200	159	441

0% 20% 40% 60% 80% 100%



広域避難対象の地域・地区のみ

広域避難対象外の地域・地区のみ

全地域・地区共通

C 台風接近以前(日頃)の備え等

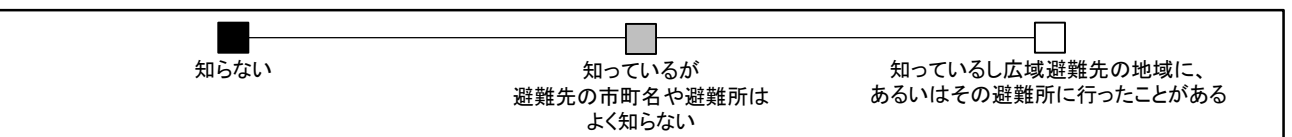
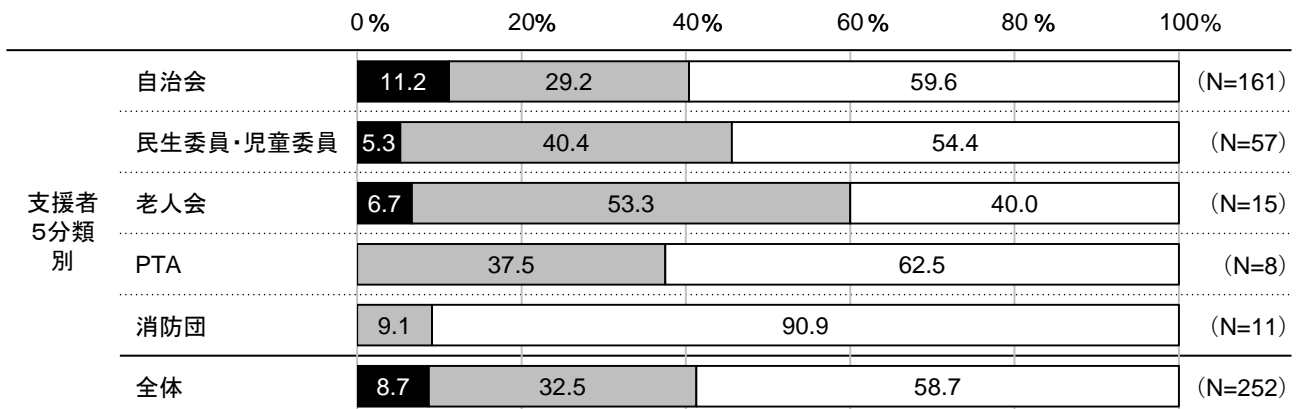
問4

あなたは、ご自身の地域（又は地区）の「広域避難」にあたって避難先や避難所を知っていますか。（○は一つ）

[票]

	知らない	知っているが避難先の市町名や避難所はよく知らない	知っているし広域避難先の地域に、あるいはその避難所に行ったことがある	合計
自治会	18	47	96	161
民生委員・児童委員	3	23	31	57
老人会	1	8	6	15
PTA	0	3	5	8
消防団	0	1	10	11
全体	22	82	148	252

※「広域避難対象の地域・地区のみ」の設問のため、「広域避難対象地区・地域別」の集計は除外した。



※「広域避難対象の地域・地区のみ」の設問のため、「広域避難対象地区・地域別」の集計は除外した。

C 台風接近以前(日頃)の備え等

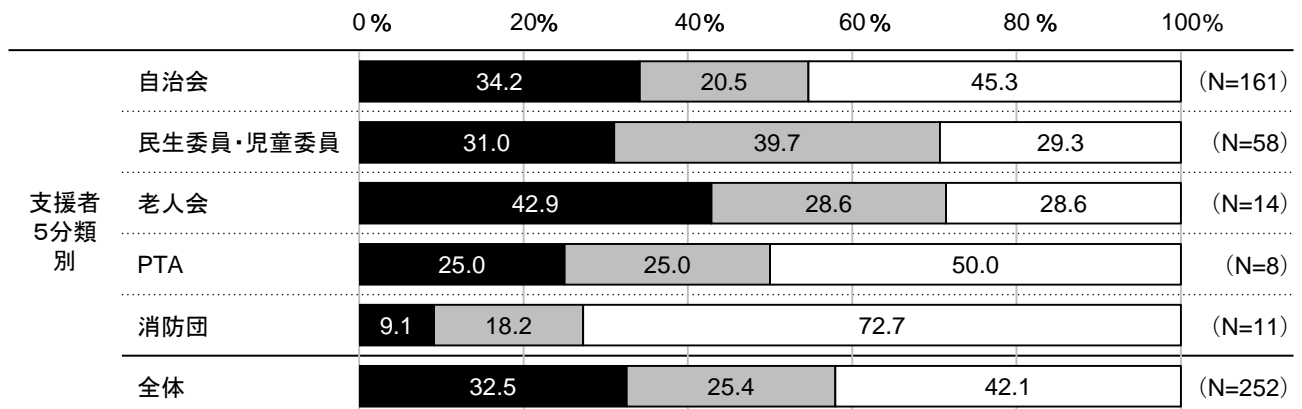
問5

あなたは、ご自身の地域（又は地区）の「広域避難」にあたって、広域避難できなかった時の緊急避難先、あるいは緊急避難時の避難所を知っていますか。（○は一つ）

[票]

	知らない	知っているが場所はよく知らない	知っているし、避難所の場合は、何階以上かも知っている	合計
自治会	55	33	73	161
民生委員・児童委員	18	23	17	58
老人会	6	4	4	14
PTA	2	2	4	8
消防団	1	2	8	11
全体	82	64	106	252

※「広域避難対象の地域・地区のみ」の設問のため、「広域避難対象地区・地域別」の集計は除外した。



※「広域避難対象の地域・地区のみ」の設問のため、「広域避難対象地区・地域別」の集計は除外した。

C 台風接近以前(日頃)の備え等

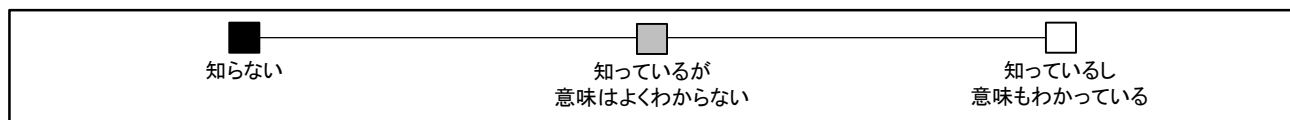
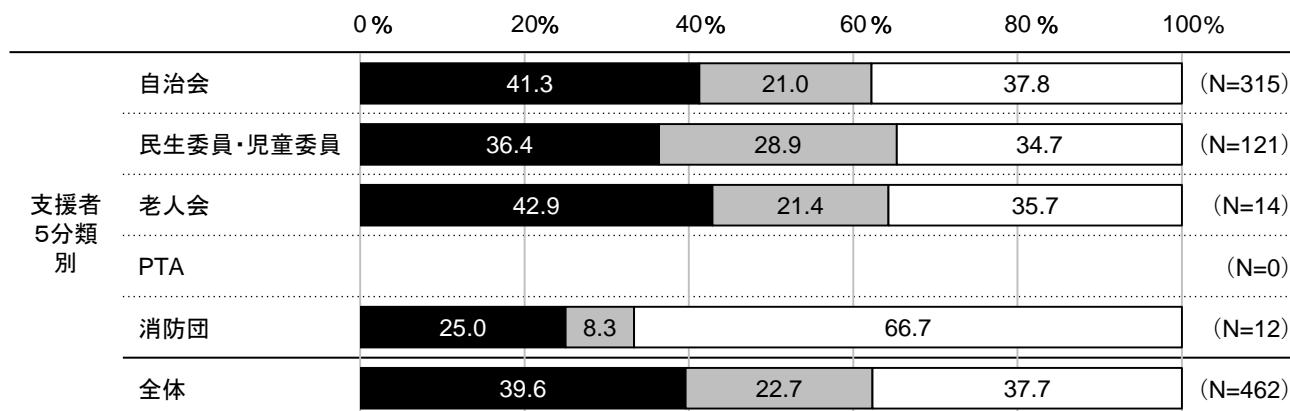
(騎西地域)
(加須地域)
問4 あなたは、**地域・地区**が、他の「広域避難」対象地域(又は地区)の受入地域になっていることを知っていますか。(〇は一つ)

※(地域・地区) = 騎西地域版(騎西地域), 加須地域版(加須地区の一部の地区(西地区方面))

[票]

	知らない	知っているが意味はよくわからない	知っているし意味もわかっている	合計
自治会	130	66	119	315
民生委員・児童委員	44	35	42	121
老人会	6	3	5	14
PTA	—	—	—	—
消防団	3	1	8	12
全体	183	105	174	462

※「広域避難対象外の地域・地区(騎西地域)のみ」の設問のため、「広域避難対象地区・地域別」の集計は除外した。



※「広域避難対象外の地域・地区(騎西地域)のみ」の設問のため、「広域避難対象地区・地域別」の集計は除外した。

C 台風接近以前(日頃)の備え等

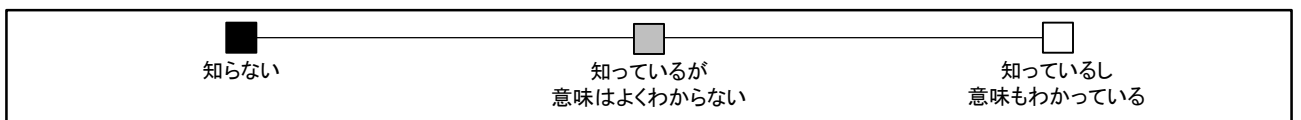
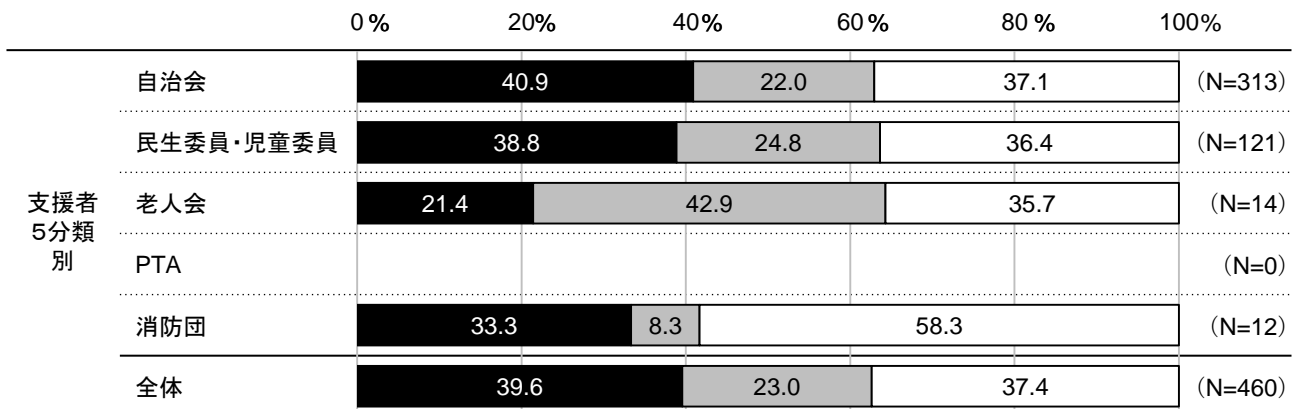
(騎西地域)
(加須地域)
問5 あなたは、**地域・地区**の避難所が、他の「広域避難」対象地域(又は地区)の方も受け入れる避難所であることを知っていますか。(〇は一つ)

※(地域・地区) = 騎西地域版(騎西地域), 加須地域版(加須地区の一部の地区(西地区方面))

[票]

	知らない	知っているが意味はよくわからない	知っているし意味もわかっている	合計
自治会	128	69	116	313
民生委員・児童委員	47	30	44	121
老人会	3	6	5	14
PTA	—	—	—	—
消防団	4	1	7	12
全体	182	106	172	460

※「広域避難対象外の地域・地区のみ」の設問のため、「広域避難対象地区・地域別」の集計は除外した。



※「広域避難対象外の地域・地区(騎西地域)のみ」の設問のため、「広域避難対象地区・地域別」の集計は除外した。

C 台風接近以前(日頃)の備え等

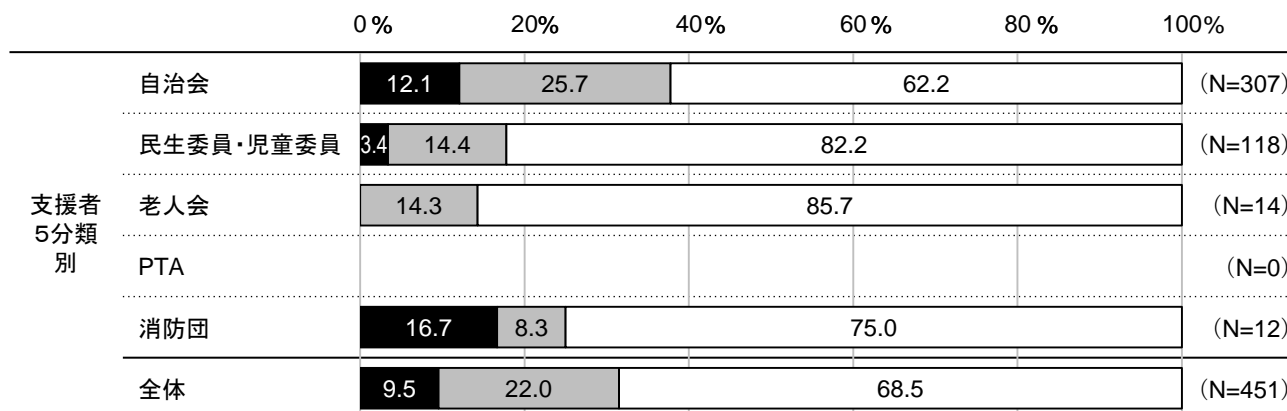
(騎西地域)
(加須地域)
問6

あなたは、ご自身が避難するにあたって、避難先、あるいは緊急避難時の避難所を知っていますか。(〇は一つ)

[票]

	知らない	知っているが場所はよく知らない	知っているし、避難所の場合は、何階以上かも知っている	合計
自治会	37	79	191	307
民生委員・児童委員	4	17	97	118
老人会	0	2	12	14
PTA	—	—	—	—
消防団	2	1	9	12
全体	43	99	309	451

※ 「広域避難対象外の地域・地区(騎西地域)のみ」の設問のため、「広域避難対象地区・地域別」の集計は除外した。



知らない
 知っているが場所はよく知らない
 知っているし、避難所の場合は、何階以上かも知っている

※ 「広域避難対象外の地域・地区(騎西地域)のみ」の設問のため、「広域避難対象地区・地域別」の集計は除外した。

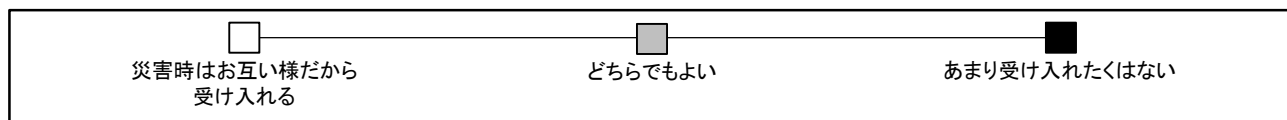
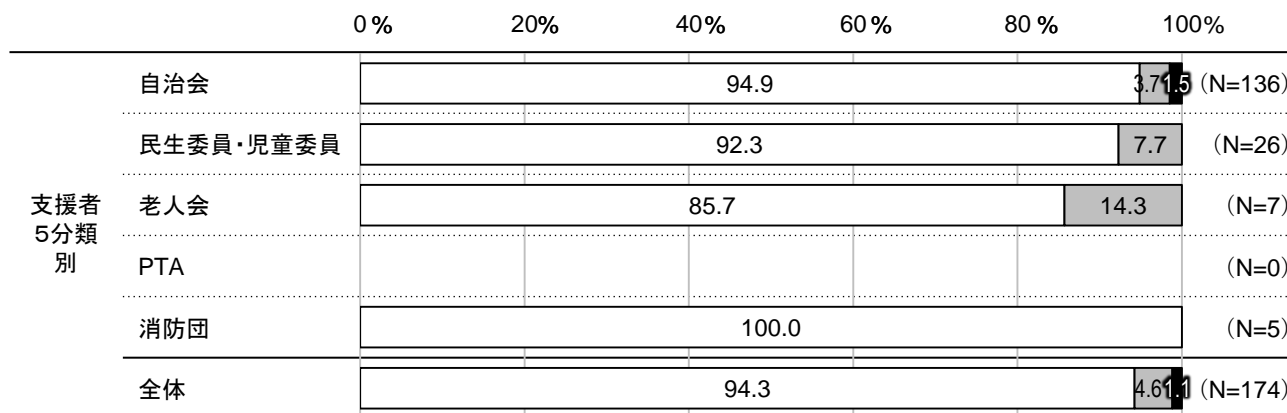
C 台風接近以前(日頃)の備え等

(騎西地域) 問7 他の「広域避難」対象地域(又は地区)の避難者を受入れることについて、あなたの考えをお答えください。(〇は一つ)

[票]

	災害時はお互い様だから受け入れる	どちらでもよい	あまり受け入れたくはない	合計
自治会	129	5	2	136
民生委員・児童委員	24	2	0	26
老人会	6	1	0	7
PTA	—	—	—	—
消防団	5	0	0	5
全体	164	8	2	174

※「広域避難対象外の地域・地区(騎西地域)のみ」の設問のため、「広域避難対象地区・地域別」の集計は除外した。



※「広域避難対象外の地域・地区(騎西地域)のみ」の設問のため、「広域避難対象地区・地域別」の集計は除外した。

C 台風接近以前(日頃)の備え等

先日の台風19号対応に係る避難支援について率直なご意見等をお寄せください。