




# 加須市のリサイクル率は 12年連続全国トップ5！

リサイクル率資料  
資源リサイクル課

令和6年度の本市のリサイクル率は、人口10万人以上の自治体において昨年度に引き続き、全国第5位になりました。

リサイクル推進員を中心とした市民の皆さまの分別のご協力により、12年連続して全国トップ5に入る高いリサイクル率を維持しています。

## リサイクル率ランキング

| 令和4年度 |  | 令和5年度 |  | 令和6年度 |  |
|-------|--|-------|--|-------|--|
| 1位    | 鎌倉市 56.3%  | 1位    | 鎌倉市 58.5%  | 1位    | 鎌倉市 59.8%  |
| 2位    | 国分寺市 45.0%   | 2位    | 倉敷市 47.3%  | 2位    | 国分寺市 45.0%   |
| 3位    | 小金井市 44.6%   | 3位    | 国分寺市 44.9%   | 3位    | 小金井市 43.3%   |
| 4位    | 倉敷市 44.1%  | 4位    | 小金井市 44.8%   | 4位    | 倉敷市 41.8%  |
| 5位    | 加須市  37.7% | 5位    | 加須市  37.6% | 5位    | 加須市  38.6% |
| 6位    | 立川市 36.3%  | 6位    | 小牧市 36.9%  | 6位    | 小牧市 37.2%  |
| 7位    | 小牧市 36.1%  | 7位    | 東村山市 35.9%   | 7位    | 東村山市 35.5%   |
| 8位    | 東村山市 35.7%   | 8位    | 西東京市 33.6%   | 8位    | 西東京市 33.8%   |
| 9位    | 西東京市 34.1%   | 9位    | 調布市 33.2%  | 9位    | 立川市 32.1%  |
| 10位   | 調布市 33.8%  | 10位   | 横須賀市 32.3%   | 10位   | 横須賀市 32.1%   |

出典：環境省 一般廃棄物の排出及び処理状況等（令和6年度）について（令和8年3月27日）

※人口10万人以上

## リサイクル率の推移

