

ブロック分け候補案①

ブロック分けの考え方

Bグループ、Cグループの意見をベースとしたもの
 Bグループ：「中学校区を生かしたブロック分け」
 Cグループ：「加須、騎西、北川辺、大利根といった地域性を優先」

ブロック数
 7ブロック



Aブロック

学校名	R7	R13	R13-R7	増減割合
北川辺中学校	209	132	▲ 77	▲36.8%
北川辺西小学校	148	90	▲ 58	▲39.2%
北川辺東小学校	145	101	▲ 44	▲30.3%

Bブロック

学校名	R7	R13	R13-R7	増減割合
加須北中学校	85	60	▲ 25	▲29.4%
樋遣川小学校	85	54	▲ 31	▲36.5%
大越小学校	38	21	▲ 17	▲44.7%

Cブロック

学校名	R7	R13	R13-R7	増減割合
大利根中学校	324	368	44	13.6%
大利根東小学校	213	174	▲ 39	▲18.3%
原道小学校	91	37	▲ 54	▲59.3%
豊野小学校	82	71	▲ 11	▲13.4%
元和小学校	321	357	36	11.2%

Dブロック

学校名	R7	R13	R13-R7	増減割合
加須西中学校	323	277	▲ 46	▲14.2%
不動岡小学校	187	104	▲ 83	▲44.4%
礼羽小学校	290	267	▲ 23	▲7.9%
志多見小学校	95	93	▲ 2	▲2.1%

Eブロック

学校名	R7	R13	R13-R7	増減割合
昭和中学校	592	476	▲ 116	▲19.6%
加須小学校	367	262	▲ 105	▲28.6%
三俣小学校	510	382	▲ 128	▲25.1%
加須南小学校	152	115	▲ 37	▲24.3%

Fブロック

学校名	R7	R13	R13-R7	増減割合
加須東中学校	398	396	▲ 2	▲0.5%
加須平成中学校	309	278	▲ 31	▲10.0%
大桑小学校	472	382	▲ 90	▲19.1%
水深小学校	639	584	▲ 55	▲8.6%
花崎北小学校	227	241	14	6.2%

Gブロック

学校名	R7	R13	R13-R7	増減割合
騎西中学校	415	361	▲ 54	▲13.0%
騎西小学校	199	169	▲ 30	▲15.1%
田ヶ谷小学校	129	72	▲ 57	▲44.2%
種足小学校	118	71	▲ 47	▲39.8%
鴻荃小学校	84	66	▲ 18	▲21.4%
高柳小学校	228	172	▲ 56	▲24.6%

<留意事項>

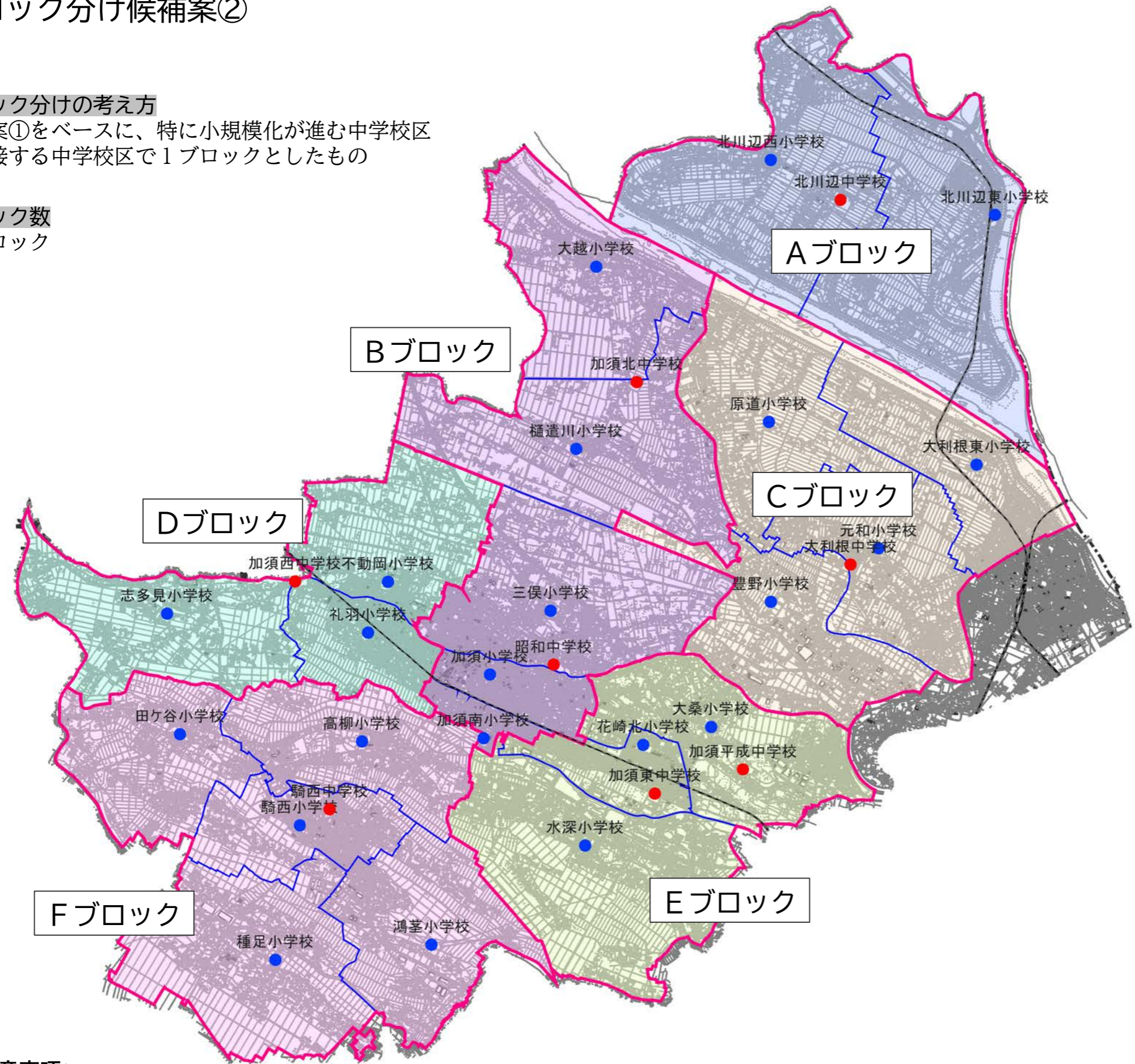
※ブロック分けは、優先順位を整理するために行うものであり、同一ブロック内の学校を一つに統合するということを前提としたものではありません。
 ※通学区域のラインは、あくまでも参考であり、目安として示したものです。

ブロック分け候補案②

ブロック分けの考え方

候補案①をベースに、特に小規模化が進む中学校区と隣接する中学校区で1ブロックとしたもの

ブロック数
6ブロック



Aブロック

学校名	R7	R13	R13-R7	増減割合
北川辺中学校	209	132	▲ 77	▲36.8%
北川辺西小学校	148	90	▲ 58	▲39.2%
北川辺東小学校	145	101	▲ 44	▲30.3%

Bブロック

学校名	R7	R13	R13-R7	増減割合
昭和中学校	592	476	▲ 116	▲19.6%
加須北中学校	85	60	▲ 25	▲29.4%
加須小学校	367	262	▲ 105	▲28.6%
三俣小学校	510	382	▲ 128	▲25.1%
加須南小学校	152	115	▲ 37	▲24.3%
樋遣川小学校	85	54	▲ 31	▲36.5%
大越小学校	38	21	▲ 17	▲44.7%

Cブロック

学校名	R7	R13	R13-R7	増減割合
大利根中学校	324	368	44	13.6%
大利根東小学校	213	174	▲ 39	▲18.3%
原道小学校	91	37	▲ 54	▲59.3%
豊野小学校	82	71	▲ 11	▲13.4%
元和小学校	321	357	36	11.2%

Dブロック

学校名	R7	R13	R13-R7	増減割合
加須西中学校	323	277	▲ 46	▲14.2%
不動岡小学校	187	104	▲ 83	▲44.4%
礼羽小学校	290	267	▲ 23	▲7.9%
志多見小学校	95	93	▲ 2	▲2.1%

Eブロック

学校名	R7	R13	R13-R7	増減割合
加須東中学校	398	396	▲ 2	▲0.5%
加須平成中学校	309	278	▲ 31	▲10.0%
大桑小学校	472	382	▲ 90	▲19.1%
水深小学校	639	584	▲ 55	▲8.6%
花崎北小学校	227	241	14	6.2%

Fブロック

学校名	R7	R13	R13-R7	増減割合
騎西中学校	415	361	▲ 54	▲13.0%
騎西小学校	199	169	▲ 30	▲15.1%
田ヶ谷小学校	129	72	▲ 57	▲44.2%
種足小学校	118	71	▲ 47	▲39.8%
鴻基小学校	84	66	▲ 18	▲21.4%
高柳小学校	228	172	▲ 56	▲24.6%

<留意事項>

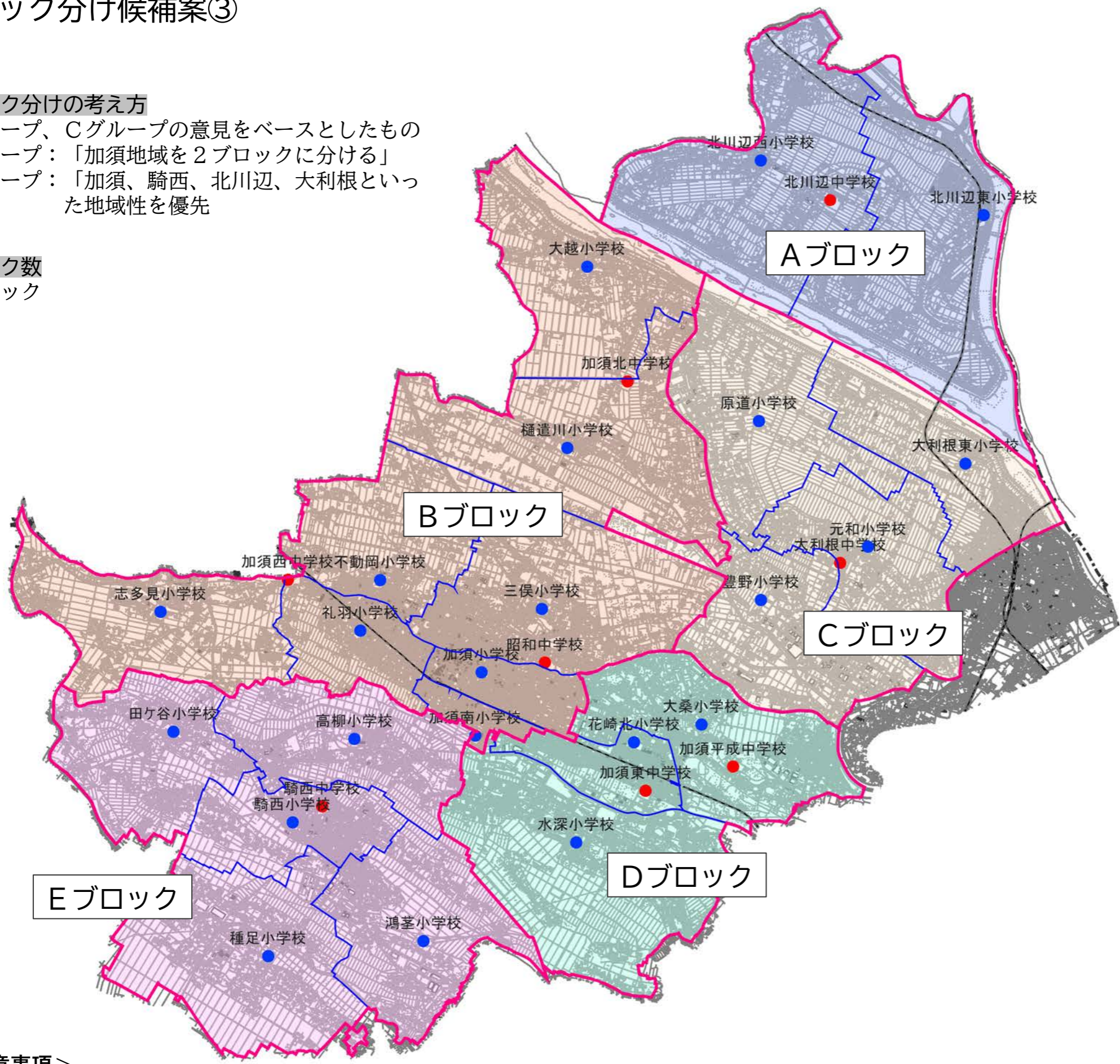
- ※ブロック分けは、優先順位を整理するために行うものであり、同一ブロック内の学校を一つに統合するということを前提としたものではありません。
- ※通学区域のラインは、あくまでも参考であり、目安として示したものです。

ブロック分け候補案③

ブロック分けの考え方

Bグループ、Cグループの意見をベースとしたもの
 Bグループ：「加須地域を2ブロックに分ける」
 Cグループ：「加須、騎西、北川辺、大利根といった地域性を優先

ブロック数
 5ブロック



Aブロック

学校名	R7	R13	R13-R7	増減割合
北川辺中学校	209	132	▲ 77	▲36.8%
北川辺西小学校	148	90	▲ 58	▲39.2%
北川辺東小学校	145	101	▲ 44	▲30.3%

Bブロック

学校名	R7	R13	R13-R7	増減割合
昭和中学校	592	476	▲ 116	▲19.6%
加須西中学校	323	277	▲ 46	▲14.2%
加須北中学校	85	60	▲ 25	▲29.4%
加須小学校	367	262	▲ 105	▲28.6%
三俣小学校	510	382	▲ 128	▲25.1%
加須南小学校	152	115	▲ 37	▲24.3%
不動岡小学校	187	104	▲ 83	▲44.4%
礼羽小学校	290	267	▲ 23	▲7.9%
志多見小学校	95	93	▲ 2	▲2.1%
樋遣川小学校	85	54	▲ 31	▲36.5%
大越小学校	38	21	▲ 17	▲44.7%

Cブロック

学校名	R7	R13	R13-R7	増減割合
大利根中学校	324	368	▲ 44	13.6%
大利根東小学校	213	174	▲ 39	▲18.3%
原道小学校	91	37	▲ 54	▲59.3%
豊野小学校	82	71	▲ 11	▲13.4%
元和小学校	321	357	▲ 36	11.2%

Dブロック

学校名	R7	R13	R13-R7	増減割合
加須東中学校	398	396	▲ 2	▲0.5%
加須平成中学校	309	278	▲ 31	▲10.0%
大桑小学校	472	382	▲ 90	▲19.1%
水深小学校	639	584	▲ 55	▲8.6%
花崎北小学校	227	241	▲ 14	6.2%

Eブロック

学校名	R7	R13	R13-R7	増減割合
騎西中学校	415	361	▲ 54	▲13.0%
騎西小学校	199	169	▲ 30	▲15.1%
田ヶ谷小学校	129	72	▲ 57	▲44.2%
種足小学校	118	71	▲ 47	▲39.8%
鴻荃小学校	84	66	▲ 18	▲21.4%
高柳小学校	228	172	▲ 56	▲24.6%

<留意事項>

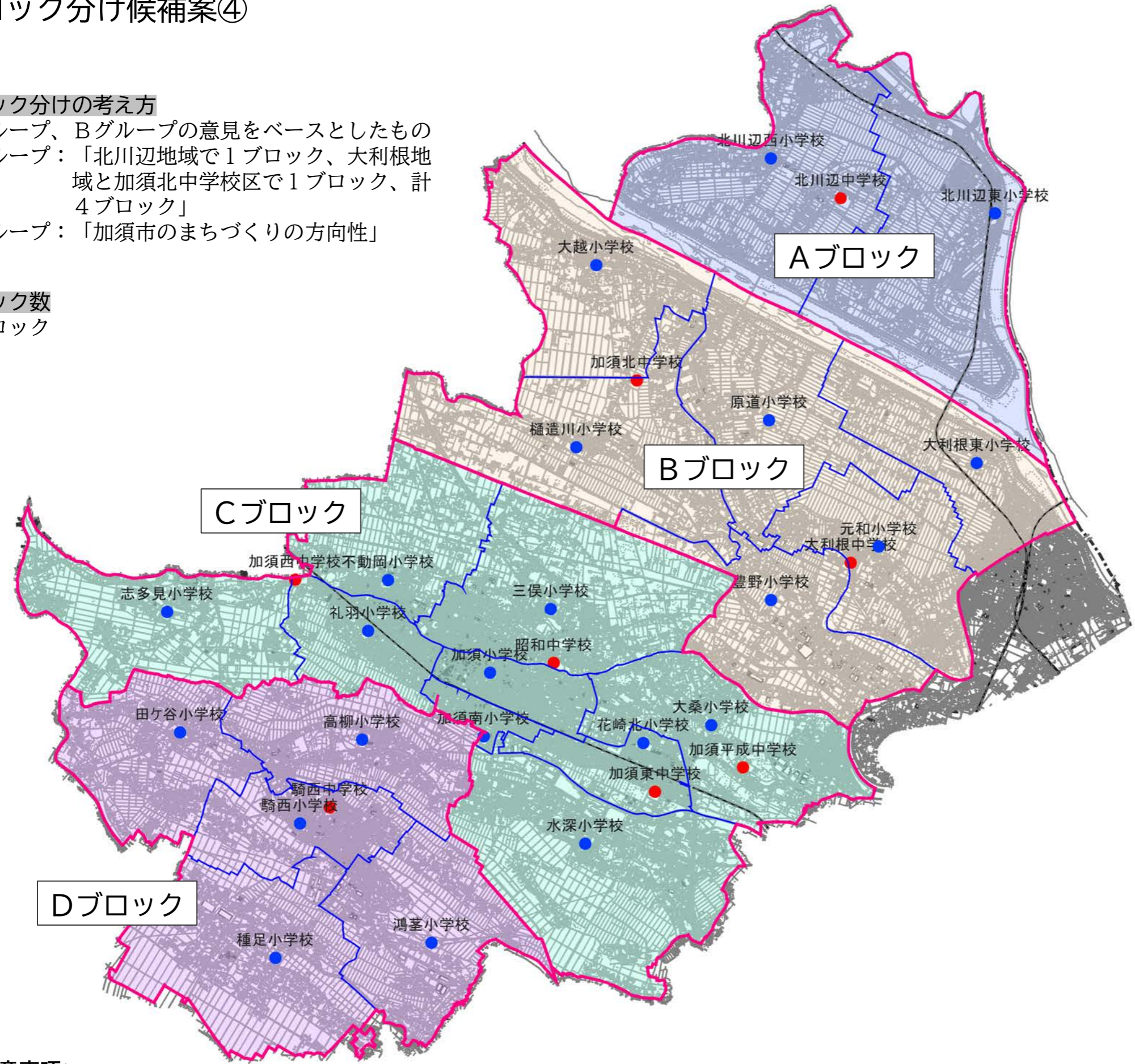
※ブロック分けは、優先順位を整理するために行うものであり、同一ブロック内の学校を一つに統合するということを前提としたものではありません。
 ※通学区域のラインは、あくまでも参考であり、目安として示したものです。

ブロック分け候補案④

ブロック分けの考え方

Aグループ、Bグループの意見をベースとしたもの
 Aグループ：「北川辺地域で1ブロック、大利根地域と加須北中学校区で1ブロック、計4ブロック」
 Bグループ：「加須市のまちづくりの方向性」

ブロック数
4ブロック



Aブロック

学校名	R7	R13	R13-R7	増減割合
北川辺中学校	209	132	▲ 77	▲36.8%
北川辺西小学校	148	90	▲ 58	▲39.2%
北川辺東小学校	145	101	▲ 44	▲30.3%

Bブロック

学校名	R7	R13	R13-R7	増減割合
加須北中学校	85	60	▲ 25	▲29.4%
大利根中学校	324	368	44	13.6%
樋遣川小学校	85	54	▲ 31	▲36.5%
大越小学校	38	21	▲ 17	▲44.7%
大利根東小学校	213	174	▲ 39	▲18.3%
原道小学校	91	37	▲ 54	▲59.3%
豊野小学校	82	71	▲ 11	▲13.4%
元和小学校	321	357	36	11.2%

Cブロック

学校名	R7	R13	R13-R7	増減割合
昭和中学校	592	476	▲ 116	▲19.6%
加須西中学校	323	277	▲ 46	▲14.2%
加須東中学校	398	396	▲ 2	▲0.5%
加須平成中学校	309	278	▲ 31	▲10.0%
加須小学校	367	262	▲ 105	▲28.6%
三俣小学校	510	382	▲ 128	▲25.1%
加須南小学校	152	115	▲ 37	▲24.3%
不動岡小学校	187	104	▲ 83	▲44.4%
礼羽小学校	290	267	▲ 23	▲7.9%
志多見小学校	95	93	▲ 2	▲2.1%
大桑小学校	472	382	▲ 90	▲19.1%
水深小学校	639	584	▲ 55	▲8.6%
花崎北小学校	227	241	14	6.2%

Dブロック

学校名	R7	R13	R13-R7	増減割合
騎西中学校	415	361	▲ 54	▲13.0%
騎西小学校	199	169	▲ 30	▲15.1%
田ヶ谷小学校	129	72	▲ 57	▲44.2%
種足小学校	118	71	▲ 47	▲39.8%
鴻基小学校	84	66	▲ 18	▲21.4%
高柳小学校	228	172	▲ 56	▲24.6%

<留意事項>

※ブロック分けは、優先順位を整理するために行うものであり、同一ブロック内の学校を一つに統合するということを前提としたものではありません。
 ※通学区域のラインは、あくまでも参考であり、目安として示したものです。