

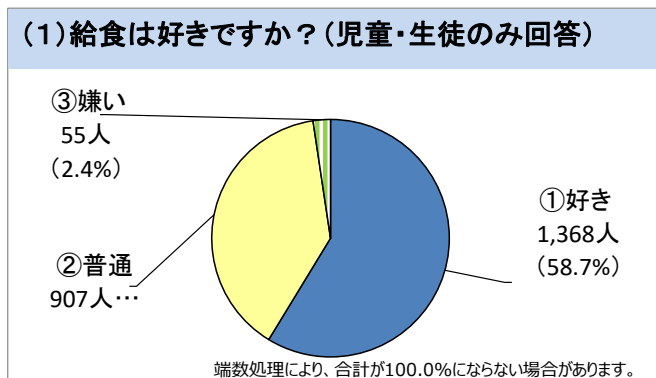
令和5年度 学校給食に関するアンケート実施結果について

I 通常アンケート

- 1 目的 児童生徒の給食の嗜好傾向、残食の原因等及び家庭における給食についての考え方や子どもの食習慣について調査し、これからの給食のあり方等について検討していくため
- 2 実施期間 令和5年12月11日（月）～12月15日（金）
- 3 対象者
 - ・加須市立の小学4年生～6年生の児童、中学1年生～3年生の生徒（タブレットから回答）
※各学校ごとに1学年1学級を任意に抽出【対象人数2,615人/児童・生徒数7,810人】
 - ・アンケート対象の児童・生徒の保護者（スマートフォンから回答。）
【対象人数2,615人/児童・生徒の保護者数7,810人】
 - ・児童・生徒とその保護者の合計5,230人に実施

回答数	対象人数(人)	児童生徒		保護者	
		回答数(人)	回答率(%)	回答数(人)	回答率(%)
小学校 22校	1,732	1,651	95.3	865	49.9
中学校 8校	883	679	76.9	317	35.9
計	2,615	2,330	89.1	1,182	45.2

5 アンケートの結果



		今回	前回	差
好き	人数	1,368	1,512	▲ 144
	割合	58.7%	63.9%	▲ 5.2
普通	人数	907	814	93
	割合	38.9%	34.4%	+4.5
嫌い	人数	55	39	16
	割合	2.4%	1.6%	+0.8
好き・普通	人数	2,275	2,326	▲ 51
	割合	97.6%	98.3%	▲ 0.7

○「好き」・「普通」 97.6% 【前回(R4)比▲0.7】

①好き

②普通

加須 97.7%

騎西 97.6%

③嫌い

(1) のうち①と②の回答
「好き」・「普通」 2,275 人 (97.6%)
なぜ給食が好きですか？
※ 3つまで回答可

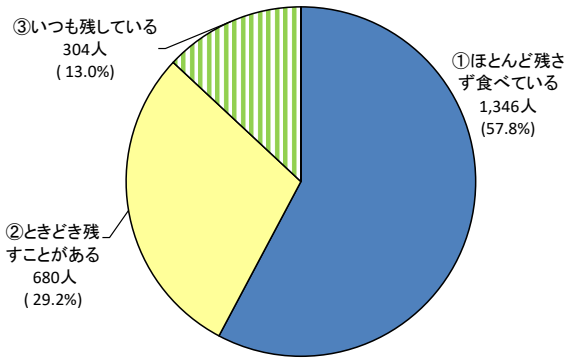
1位	おいしいから	1,073 人
2位	みんなと楽しく食べられるから	642 人
3位	いろいろなものが食べられるから	393 人
4位	栄養のバランスがよいから	351 人
5位	好きなものが食べられるから	330 人
6位	デザートが出るから	323 人
7位	おかわりができるから	244 人
8位	リクエスト献立があるから	155 人
9位	その他	21 人

(1) のうち③の回答
「嫌い」 55 人 (2.4%)
なぜ給食が嫌いですか？
※ 2つまで回答可

1位	おいしくないから	31 人
2位	嫌いなものが出るから	26 人
3位	その他	16 人
4位	楽しくないから	1 人

○「おいしいから」	47.2%	【前回(R4)比▲6.2】	○「おいしくないから」	56.4%	【前回(R4)比+12.8】
加須	49.3%	騎西	42.7%	加須	56.8%
				騎西	55.6%

**(2) 給食を残さず食べていますか？
(児童・生徒のみ回答)**



端数処理により、合計が100.0%にならない場合があります。

(2) のうち②と③の回答

②ときどき残す・③いつも残す 984 人 (42.2%)

**なぜ残すのですか？
※ 2つまで回答可**

1位 苦手な食べ物があるから	646 人
2位 量が多いから・おなかがいっぱいだから	352 人
3位 食べる時間が短いから	303 人
4位 食べたくない・食欲がないから	98 人
5位 おいしくないから	93 人
6位 その他	35 人

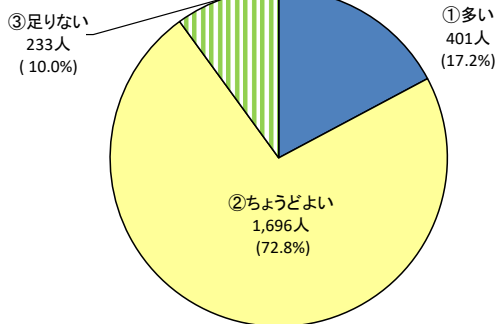
○「ほとんど残さず食べている」 57.8% 【前回(R4)比▲3.1】

加須 60.3%
騎西 52.3%

○「苦手な食べ物があるから」 65.7% 【前回(R4)比+4.5】

加須 63.9%
騎西 68.7%

**(3) 給食の量はhowですか？
(児童・生徒のみ回答)**



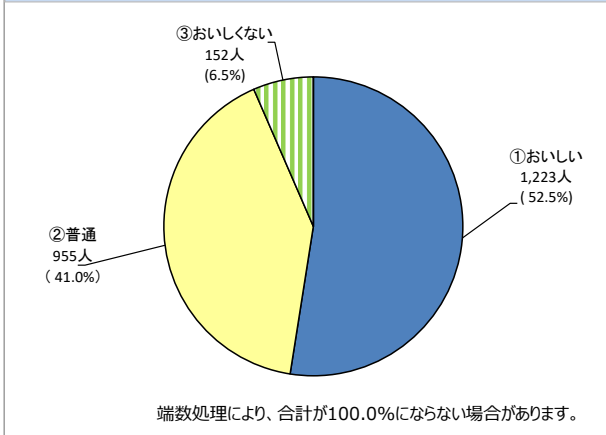
端数処理により、合計が100.0%にならない場合があります。

○「ちょうどよい」 72.8% 【前回(R4)比+0.5】

加須 73.1%
騎西 72.0%



**(4) 米飯(ごはん)を食べた感じはどうか？
(児童・生徒のみ回答)**



○「おいしい」・「普通」 93.5% 【前回(R4)比▲1.6】

加須	騎西
93.8%	92.7%

(4)のうち③の回答

③おいしくない 152人 (6.5%)

なぜおいしくないのですか？

※ 2つまで回答可

1位	水気が多いから	139人
2位	やわらかいから	46人
3位	冷たいから	42人
4位	かたいから	11人
5位	その他	10人

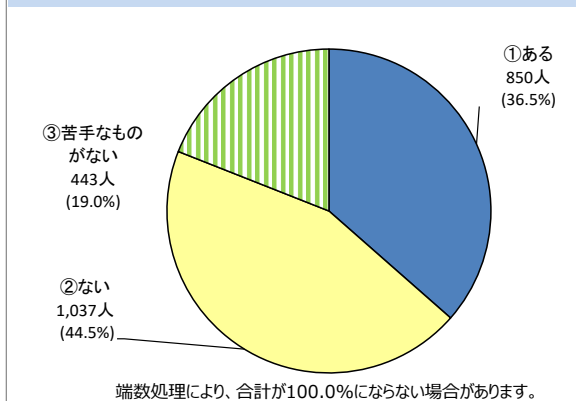
○「水気が多いから」 91.4% 【前回(R4)比+6.8】

加須	騎西
90.8%	92.6%

○「やわらかいから」 30.3% 【前回(R4)比▲1.3】

加須	騎西
29.6%	31.5%

(5) 苦手だったもので食べられるようになったものはありますか？(児童・生徒のみ回答)



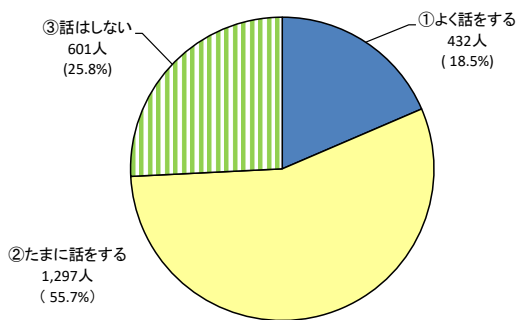
○「ある」 36.5% 【前回(R4)比▲1.0】

加須	騎西
34.5%	40.7%

<食べられるようになったもの>

1位	魚	92人
2位	野菜	80人
3位	ブロッコリー	54人
4位	キノコ	47人
5位	ナス	38人
6位	牛乳	32人
7位	ほうれん草	23人
8位	カボチャ	21人
8位	ピーマン	21人
10位	コーン	20人

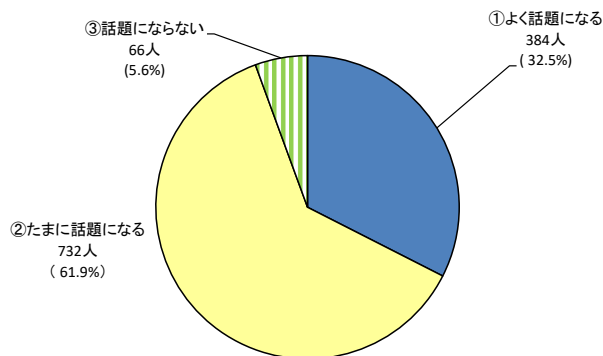
**(6) 家庭で給食について話をしますか？
(児童・生徒の回答)**



端数処理により、合計が100.0%にならない場合があります。

	子ども		小学生		中学生	
①よく話をする	321人	19.4%	111人	16.3%		
②たまに話をする	940人	56.9%	357人	52.6%		
③話さない	390人	23.6%	211人	31.1%		

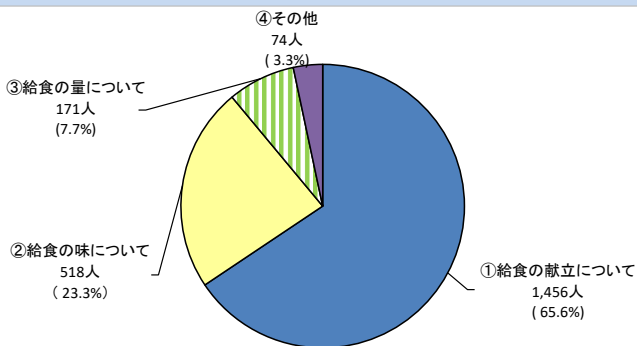
**(6) 家庭で給食が話題になることがありますか？
(保護者の回答)**



端数処理により、合計が100.0%にならない場合があります。

	保護者		小学生		中学生	
①よく話題になる	297人	34.3%	87人	27.4%		
②たまに話題になる	529人	61.2%	203人	64.0%		
③話題にならない	39人	4.5%	27人	8.5%		

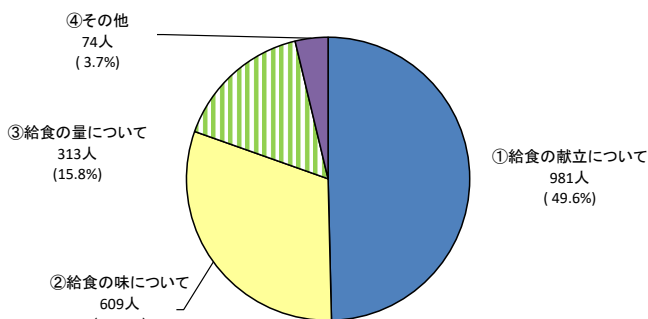
**(7) 「よく」「たまに」と答えた人(児童・生徒の回答)
どのような話をしますか？【いくつかでも】**



端数処理により、合計が100.0%にならない場合があります。

	子ども		小学生		中学生	
①給食の献立について	1,064人	65.3%	392人	66.6%		
②給食の味について	370人	22.7%	148人	25.1%		
③給食の量について	136人	8.3%	35人	5.9%		
④その他	60人	3.7%	14人	2.4%		

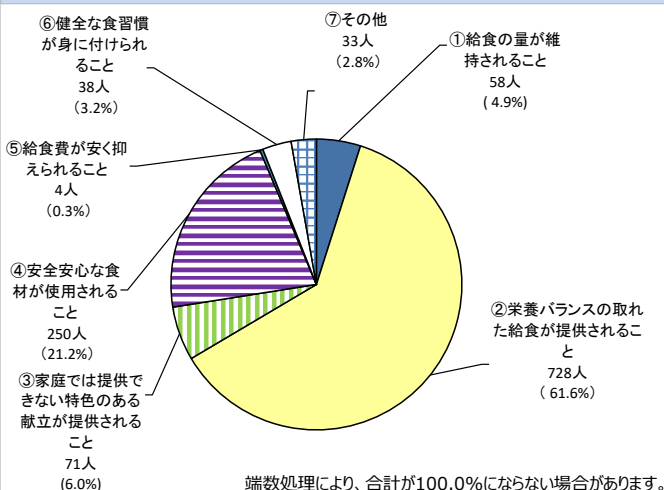
**(7) 「よく」「たまに」と答えた人(保護者の回答)
どのような話をしますか？【複数回答可】**



端数処理により、合計が100.0%にならない場合があります。

	保護者		小学生		中学生	
①給食の献立について	729人	49.7%	252人	49.4%		
②給食の味について	460人	31.4%	149人	29.2%		
③給食の量について	225人	15.3%	88人	17.3%		
④その他	53人	3.6%	21人	4.1%		

**(8) 給食で一番重視することは何ですか？
(保護者のみ回答)**



端数処理により、合計が100.0%にならない場合があります。

	保護者		小学生		中学生	
①給食の量が維持されること	40人	4.6%	18人	5.7%		
②栄養バランスの取れた給食が提供されること	539人	62.3%	189人	59.6%		
③家庭では提供できない特色のある献立が提供されること	56人	6.5%	15人	4.7%		
④安全安心な食材が使用されること	178人	20.6%	72人	22.7%		
⑤給食費が安く抑えられること	3人	0.3%	1人	0.3%		
⑥健全な食習慣が身に付けられること	27人	3.1%	11人	3.5%		
⑦その他	22人	2.5%	11人	3.5%		

(9)好きな献立(児童・生徒のみ回答)

○加須センター		○騎西センター	
1位 からあげ	541 人	1位 あげパン	243 人
2位 あげパン	408 人	2位 からあげ	182 人
3位 カレー	195 人	3位 カレー	75 人

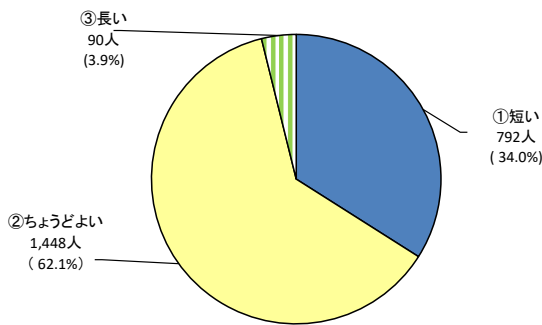
(10)苦手な献立(児童・生徒のみ回答)

○加須センター		○騎西センター	
1位 魚	198 人	1位 魚	130 人
2位 ブロッコリー	58 人	2位 レバー	27 人
3位 牛乳	51 人	3位 牛乳	22 人

(11)給食の時間はどうですか？

(児童・生徒のみ回答)

子ども	小学生		中学生	
①短い	498人	30.2%	294人	43.3%
②ちょうどよい	1,086人	65.8%	362人	53.3%
③長い	67人	4.1%	23人	3.4%



端数処理により、合計が100.0%にならない場合があります。

○「ちょうどよい」	62.1%	【前回(R4)比+0.3】
加須	62.8%	騎西
		60.8%

(12)給食の感想(主なもの)(児童・生徒のみ回答)

- 食べることでSDGsに貢献できているのが嬉しかったです。
- リクエスト献立は、子どもたちが自分の好きなものをリクエストして、選ばれた献立が給食で出るので嬉しいです。
- 給食センターが変わってから味が変わったと思いました。
- 給食が学校の楽しみの一つです。
- 給食の時間が短いので、時間を伸ばしてほしい。
- 食べる時間が少ないので困る。
- 時間が短くてなかなか完食ができない。

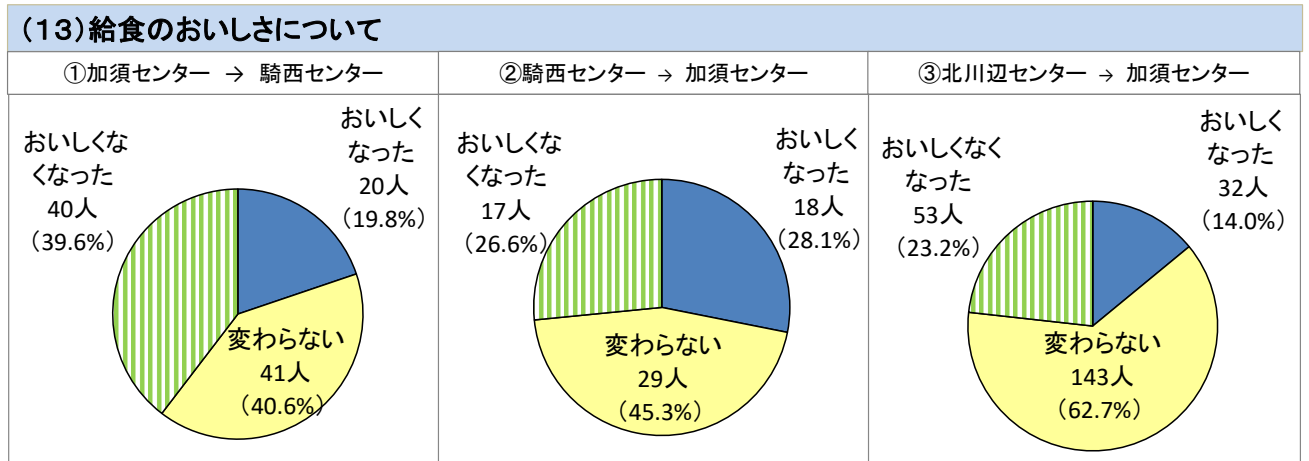
II 再編により配送するセンターが変わった学校の児童・生徒を対象としたアンケート実施結果

- 1 対象者 ・不動岡小学校・水深小学校・北川辺西小学校・北川辺東小学校・北川辺中学校の児童・生徒
(タブレットから回答)
※小学4年生～6年生の児童、中学1年生～3年生の生徒
※各学校ごとに1学年1学級を任意に抽出

2 回答数

	対象人数(人)	児童生徒	
		回答数(人)	回答率(%)
小学校 4校	396	313	79.0
中学校 1校	109	80	73.4
計	505	393	77.8

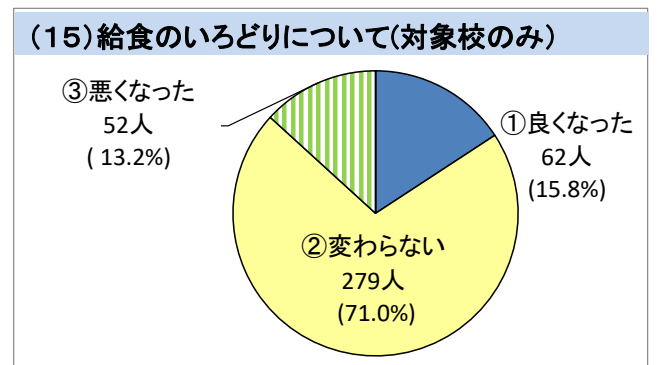
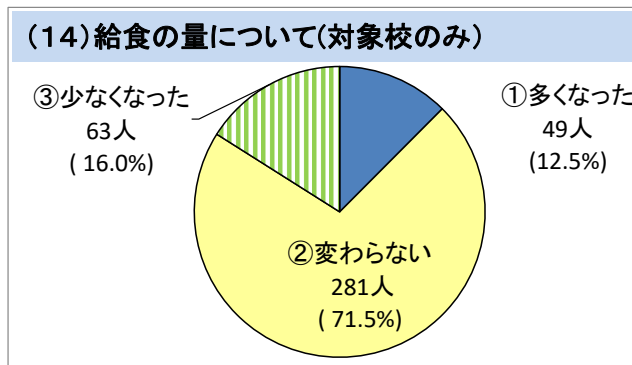
3 アンケートの結果



	①加須 → 騎西 (水深小)	②騎西 → 加須 (不動岡小)	③北川辺 → 加須 (北川辺西小・北川辺東小・北川辺中)	合計
おいしくなった	20人 19.8%	18人 28.1%	32人 14.0%	70人 17.8%
変わらない	41人 40.6%	29人 45.3%	143人 62.7%	213人 54.2%
おいしくなくなった	40人 39.6%	17人 26.6%	53人 23.2%	110人 28.0%
計	101人 100.0%	64人 100.0%	228人 99.9%	393人 100.0%
おいしくなった・変わらない	61人 60.4%	47人 73.4%	175人 76.8%	283人 72.0%

「おいしくなくなった」と答えた人 どうしてそう思いましたか？

- 前の給食センターの方が食べ慣れているから。
- 前の給食センターの方が好きだったから
- 味が少し変わったと思うから。



(16) 感想(主なもの)(児童・生徒のみ)

- 配送するところが変わってちょっと不安だったけど最近では、味わって食べることができます。
- 前の給食センターと同じ給食や新しい給食などがあって、美味しいです。
- 給食センターが変わったけど、給食は変わらず美味しいです。

6 分析結果

○対象者について

対象者は、

・加須市立の小学4年生～6年生の児童、中学1年生～3年生の生徒で、各学校ごとに1学年1学級を任意に抽出した、対象人数2,615人と、アンケート対象の児童・生徒の保護者2,615人、合計5,230人に対してアンケートを実施。

◆通常アンケート

○児童・生徒へのアンケートについて

①質問(1)給食は好きですか？

給食が「好き」「普通」と答えた児童・生徒が全体の97.6%だった。

前回98.3%より0.7減少したが、ほぼ全員が一定程度満足していると考えられる。

②質問(11)給食の時間はどうですか？

「ちょうどよい」と答えた児童・生徒は、全体の62.1%で、「短い」と答えた児童・生徒は、全体の34.0%であった。

給食の感想(質問(12))でも、「給食の時間が短いので、時間を伸ばしてほしい。」「食べる時間が少ないので困る。」「時間が短くてなかなか完食ができない。」等の意見が多くあり、給食の時間を長くすることができれば、残食も少なくなる可能性がある。

○保護者へのアンケートについて

①質問(6)家庭で給食が話題になることがありますか？

「よく話をする(話題になる)」「たまに話をする(話題になる)」は、全体で、子ども(74.2%)、保護者(94.4%)であった。

給食が、家庭においてコミュニケーションの一助になっていると考えられる。

②質問(7)どのような話をしますか？

児童・生徒

1位「給食の献立について」	(65.6%)
2位「給食の味について」	(23.3%)
3位「給食の量について」	(7.7%)
4位「その他」	(3.3%)

保護者

1位「給食の献立について」	(49.6%)
2位「給食の味について」	(30.8%)
3位「給食の量について」	(15.8%)
4位「その他」	(3.7%)

③質問(保護者3)給食で一番重視することは何ですか？

1位「栄養バランスの取れた給食が提供されること」	(61.6%)
2位「安全安心な食材が使用されること」	(21.2%)
3位「家庭では提供できない特色のある献立が提供されること」	(6.0%)
4位「給食の量が維持されること」	(4.9%)
5位「健全な食習慣が身に付けられること」	(3.2%)
6位「その他」	(2.8%)
7位「給食費が安く抑えられること」	(0.3%)

◆再編により配送するセンターが変わった学校の児童・生徒を対象としたアンケート

①質問(13)給食のおいしさについて

「おいしくなった」「変わらない」と答えた児童・生徒が全体の72.0%だった。

・加須センターから騎西センター	(60.4%)
・騎西センターから加須センター	(73.4%)
・北川辺センターから加須センター	(72.0%)

概ね一定程度の児童・生徒は、満足していると考えられる。