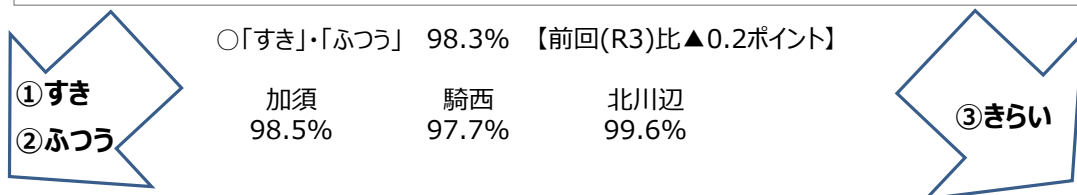
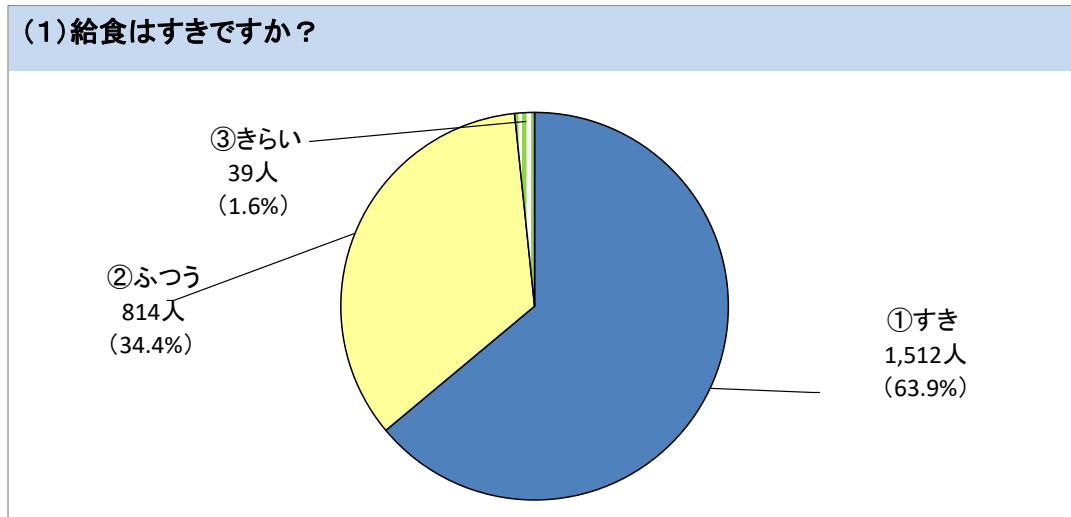


## 令和4年度 学校給食に関するアンケート実施結果について

- 1 目的 児童生徒の給食の嗜好傾向、残食の原因等及び家庭における給食についての考え方や子どもの食習慣について調査し、これからの給食のあり方等について検討していくため
- 2 実施期間 令和4年11月21日（月）～11月30日（水）
- 3 対象者 加須市立の小学4年生～6年生の児童、中学1年生～3年生の生徒及びその保護者（各学校ごとに1学年1学級を任意に抽出）  
※児童生徒はタブレットから回答。保護者はスマートフォンから回答。

| 4 回答数   | 対象人数(人) | 児童生徒   |        | 保護者    |        |
|---------|---------|--------|--------|--------|--------|
|         |         | 回答数(人) | 回答率(%) | 回答数(人) | 回答率(%) |
| 小学校 22校 | 1,848   | 1,692  | 91.6   | 1,049  | 56.8   |
| 中学校 8校  | 858     | 673    | 78.4   | 352    | 41.0   |
| 計       | 2,706   | 2,365  | 87.4   | 1,401  | 51.8   |

### 5 アンケートの結果



#### (1) のうち①と②の回答

「好き」・「ふつう」 2,326 人 ( 98.3% )

#### (2) なぜ給食が好きですか？

※ 3つまで回答可

|    |                 |         |
|----|-----------------|---------|
| 1位 | おいしいから          | 1,241 人 |
| 2位 | いろいろなものが食べられるから | 510 人   |
| 3位 | 栄養のバランスがよいから    | 429 人   |
| 4位 | みんなと楽しく食べられるから  | 402 人   |
| 5位 | 好きなものが食べられるから   | 395 人   |
| 6位 | デザートが出るから       | 383 人   |
| 7位 | おかわりができるから      | 265 人   |
| 8位 | リクエスト献立があるから    | 235 人   |
| 9位 | その他             | 36 人    |

○「おいしいから」 53.4% 【前回(R3)比+0.6ポイント】

|  | 加須    | 騎西    | 北川辺   |
|--|-------|-------|-------|
|  | 54.4% | 53.0% | 49.0% |

#### (1) のうち③の回答

「きらい」 39 人 ( 1.6% )

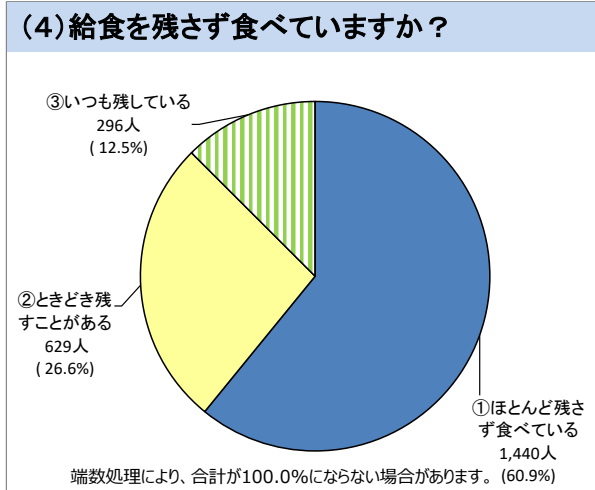
#### (3) なぜ給食がきらいですか？

※ 2つまで回答可

|    |             |      |
|----|-------------|------|
| 1位 | きらいなものが出るから | 23 人 |
| 2位 | おいしくないから    | 17 人 |
| 3位 | 楽しくないから     | 7 人  |
| 3位 | その他         | 7 人  |

○「きらいなものが出るから」 59.0% 【前回(R3)比▲7.7ポイント】

|  | 加須    | 騎西    | 北川辺  |
|--|-------|-------|------|
|  | 60.0% | 61.1% | 0.0% |



### (4) のうち②と③の回答

②ときどき残す・③いつも残す 925 人 ( 39.1% )

### (5) なぜ残すのですか？

※ 2つまで回答可

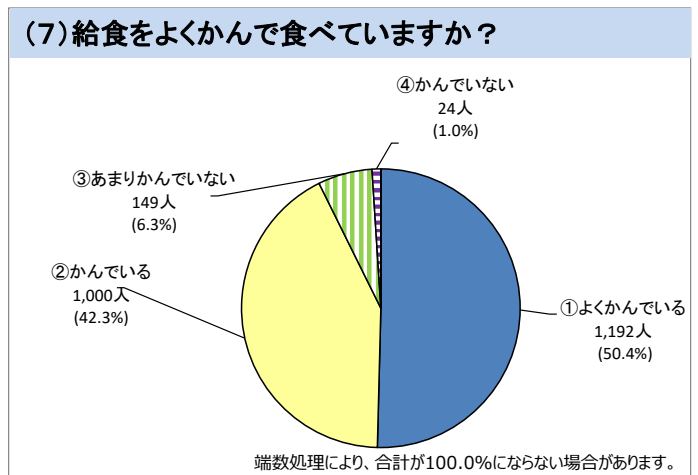
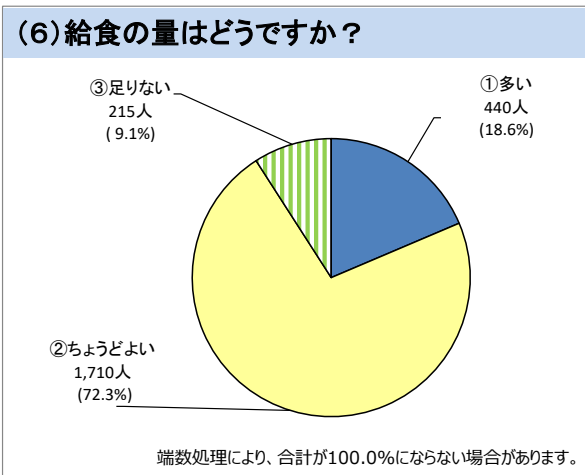
|    |                    |       |
|----|--------------------|-------|
| 1位 | にがてな食べ物があるから       | 566 人 |
| 2位 | 量が多いから・おなかがいっぱいだから | 361 人 |
| 3位 | 食べる時間が短いから         | 285 人 |
| 4位 | 食べたくない・食欲がないから     | 105 人 |
| 5位 | おいしくないから           | 54 人  |
| 6位 | その他                | 31 人  |

○「ほとんど残さず食べている」 60.9% 【前回(R3)比+0.2ポイント】

○「にがてな食べ物があるから」 61.2% 【前回(R3)比▲3.1ポイント】

| 加須    | 騎西    | 北川辺   |
|-------|-------|-------|
| 61.3% | 57.4% | 69.4% |

| 加須    | 騎西    | 北川辺   |
|-------|-------|-------|
| 58.5% | 65.2% | 62.3% |



○「ちょうどよい」 72.3% 【前回(R3)比▲2.1ポイント】

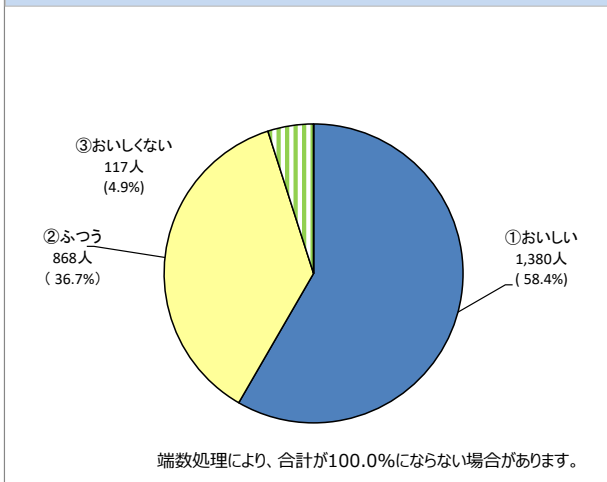
○「よくかんでいる」・「かんでいる」 92.7% 【前回(R3)比▲0.2ポイント】

| 加須    | 騎西    | 北川辺   |
|-------|-------|-------|
| 73.6% | 69.4% | 74.2% |

| 加須    | 騎西    | 北川辺   |
|-------|-------|-------|
| 92.8% | 91.2% | 96.4% |



**(8) 米飯(ごはん)を食べた感じはどうか？**



○「おいしい」・「ふつう」 95.1% 【前回(R3)比+2.5ポイント】

| 加須    | 騎西    | 北川辺   |
|-------|-------|-------|
| 95.9% | 94.1% | 93.7% |

**(8)のうち③の回答**

③おいしくない 117人 (4.9%)

**(9) なぜおいしくないのですか？**

※ 2つまで回答可

|    |         |     |
|----|---------|-----|
| 1位 | 水気が多いから | 99人 |
| 2位 | やわらかいから | 37人 |
| 3位 | 冷たいから   | 30人 |
| 4位 | かたいから   | 16人 |
| 5位 | その他     | 10人 |

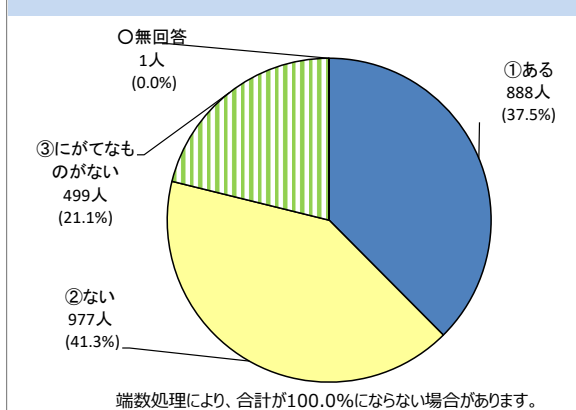
○「水気が多いから」 84.6% 【前回(R3)比▲9.0ポイント】

| 加須    | 騎西    | 北川辺   |
|-------|-------|-------|
| 85.5% | 87.0% | 75.0% |

○「やわらかいから」 31.6% 【前回(R3)比▲0.6ポイント】

| 加須    | 騎西    | 北川辺   |
|-------|-------|-------|
| 34.5% | 28.3% | 31.3% |

**(10) ながてだったもので食べられるようになったものがありますか？**



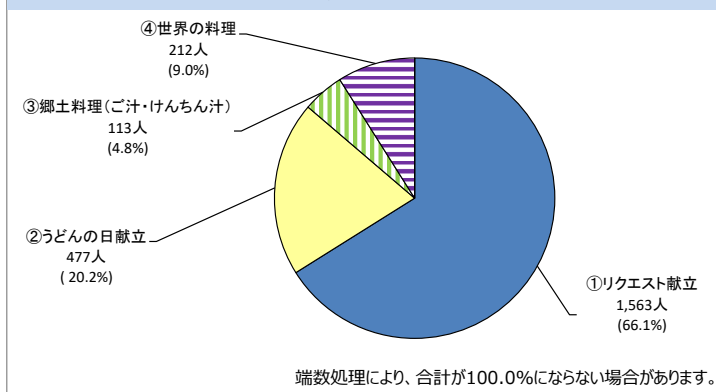
○「ある」 37.5% 【前回(R3)比+4.0ポイント】

| 加須    | 騎西    | 北川辺   |
|-------|-------|-------|
| 34.2% | 44.1% | 35.3% |

**<食べられるようになったもの>**

|     |        |     |
|-----|--------|-----|
| 1位  | 魚      | 98人 |
| 2位  | 野菜     | 73人 |
| 3位  | 牛乳     | 47人 |
| 4位  | キノコ    | 46人 |
| 5位  | ブロッコリー | 44人 |
| 6位  | ナス     | 38人 |
| 7位  | ニンジン   | 35人 |
| 8位  | ピーマン   | 31人 |
| 9位  | コーン    | 23人 |
| 10位 | ほうれん草  | 21人 |
| 10位 | トマト    | 21人 |

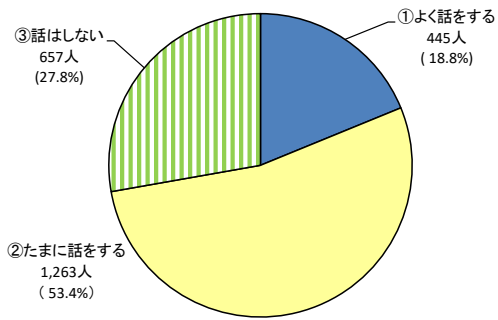
**(11) 楽しみにしている給食は何ですか？**



**過去の順位**

|    | R3第2回   | R3第1回   |
|----|---------|---------|
| 1位 | リクエスト献立 | リクエスト献立 |
| 2位 | うどんの日献立 | うどんの日献立 |
| 3位 | 世界の料理   | 世界の料理   |
| 4位 | 郷土料理    | 郷土料理    |

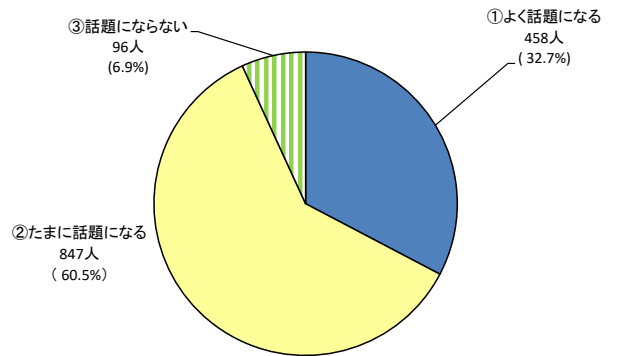
### (12) 家庭で給食について話をしますか？



端数処理により、合計が100.0%にならない場合があります。

| 子ども      | 小学生  |       | 中学生  |       |
|----------|------|-------|------|-------|
| ①よく話をする  | 350人 | 20.7% | 95人  | 14.1% |
| ②たまに話をする | 916人 | 54.1% | 347人 | 51.6% |
| ③話さない    | 426人 | 25.2% | 231人 | 34.3% |

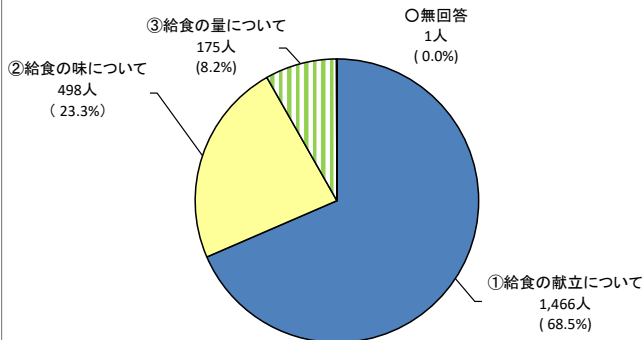
### (保護者1) 家庭で給食が話題になることがありますか？



端数処理により、合計が100.0%にならない場合があります。

| 保護者       | 小学生  |       | 中学生  |       |
|-----------|------|-------|------|-------|
| ①よく話題になる  | 361人 | 34.4% | 97人  | 27.6% |
| ②たまに話題になる | 631人 | 60.2% | 216人 | 61.4% |
| ③話題にならない  | 57人  | 5.4%  | 39人  | 11.1% |

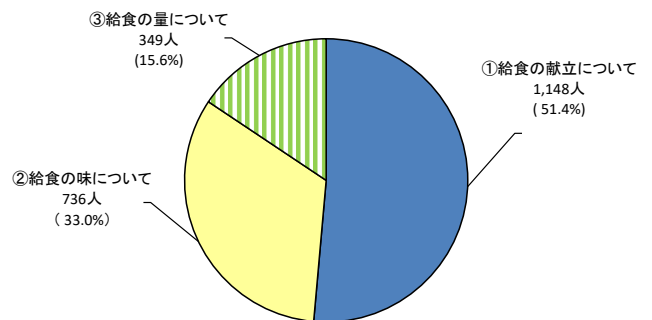
### (13) 「よく」「たまに」と答えた人 どのような話をしますか？【いくつでも】



端数処理により、合計が100.0%にならない場合があります。

| 子ども        | 小学生    |       | 中学生  |       |
|------------|--------|-------|------|-------|
| ①給食の献立について | 1,078人 | 68.1% | 388人 | 69.7% |
| ②給食の味について  | 375人   | 23.7% | 123人 | 22.1% |
| ③給食の量について  | 130人   | 8.2%  | 45人  | 8.1%  |
| ○無回答       | 0人     | 0.0%  | 1人   | 0.2%  |

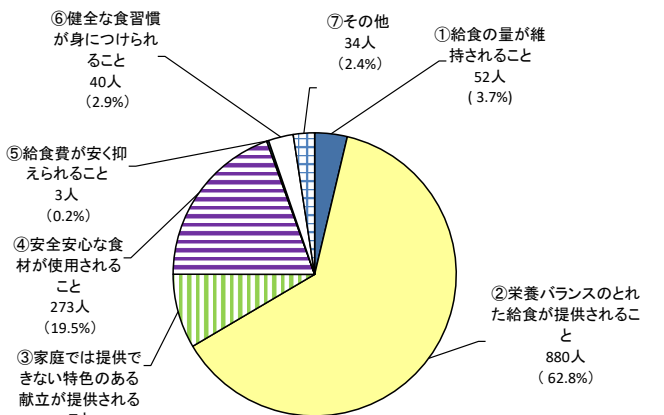
### (保護者2) 「よく」「たまに」と答えた人 どのような話をしますか？【複数回答可】



端数処理により、合計が100.0%にならない場合があります。

| 保護者        | 小学生  |       | 中学生  |       |
|------------|------|-------|------|-------|
| ①給食の献立について | 880人 | 51.9% | 268人 | 50.0% |
| ②給食の味について  | 554人 | 32.6% | 182人 | 34.0% |
| ③給食の量について  | 263人 | 15.5% | 86人  | 16.0% |

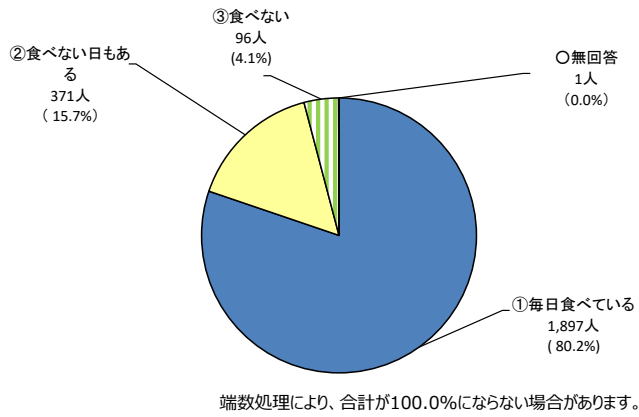
### (保護者3) 給食で一番重視することは何ですか？



端数処理により、合計が100.0%にならない場合があります。

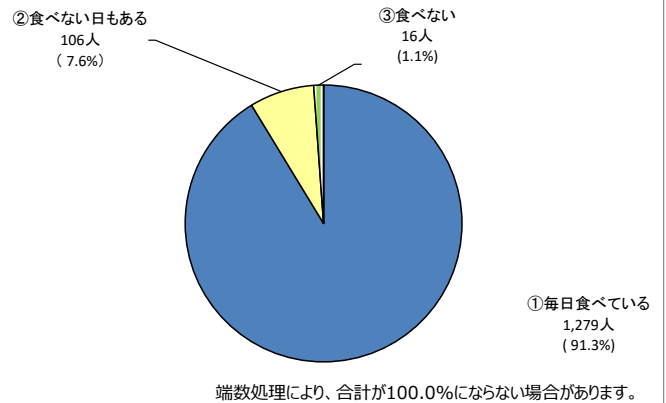
| 保護者                        | 小学生  |       | 中学生  |       |
|----------------------------|------|-------|------|-------|
| ①給食の量が維持されること              | 35人  | 3.3%  | 17人  | 4.8%  |
| ②栄養バランスのとれた給食が提供されること      | 666人 | 63.5% | 214人 | 60.8% |
| ③家庭では提供できない特色のある献立が提供されること | 90人  | 8.6%  | 29人  | 8.2%  |
| ④安全安心な食材が使用されること           | 204人 | 19.4% | 69人  | 19.6% |
| ⑤給食費が安く抑えられること             | 2人   | 0.2%  | 1人   | 0.3%  |
| ⑥健全な食習慣が身につけられること          | 32人  | 3.1%  | 8人   | 2.3%  |
| ⑦その他                       | 20人  | 1.9%  | 14人  | 4.0%  |

### (14) 朝ごはんを食べていますか？



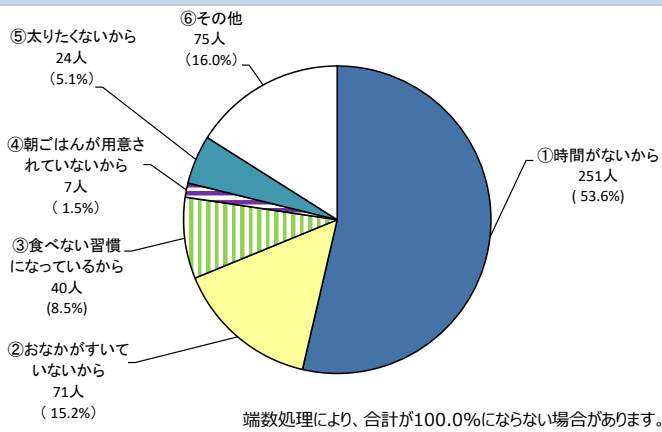
| 子ども       | 小学生    |       | 中学生  |       |
|-----------|--------|-------|------|-------|
| ①毎日食べている  | 1,372人 | 81.1% | 525人 | 78.0% |
| ②食べない日もある | 265人   | 15.7% | 106人 | 15.8% |
| ③食べない     | 55人    | 3.3%  | 41人  | 6.1%  |
| ○無回答      | 0人     | 0.0%  | 1人   | 0.1%  |

### (保護者4) お子さんは朝ごはんを食べていますか？



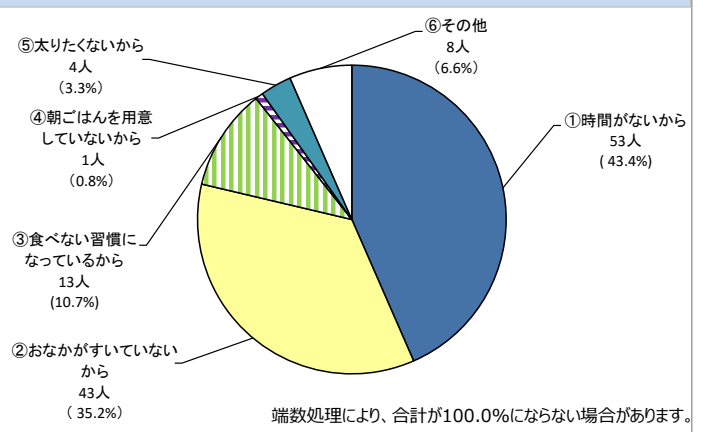
| 保護者       | 小学生  |       | 中学生  |       |
|-----------|------|-------|------|-------|
| ①毎日食べている  | 966人 | 92.1% | 313人 | 88.9% |
| ②食べない日もある | 75人  | 7.1%  | 31人  | 8.8%  |
| ③食べない     | 8人   | 0.8%  | 8人   | 2.3%  |

### (15) 「食べない日もある」「食べない」と答えた人 食べない理由は何ですか？



| 子ども              | 小学生  |       | 中学生 |       |
|------------------|------|-------|-----|-------|
| ①時間がないから         | 164人 | 51.3% | 87人 | 58.8% |
| ②おなかがすいていないから    | 53人  | 16.6% | 18人 | 12.2% |
| ③食べない習慣になっているから  | 24人  | 7.5%  | 16人 | 10.8% |
| ④朝ごはんが用意されていないから | 5人   | 1.6%  | 2人  | 1.4%  |
| ⑤太りたくないから        | 17人  | 5.3%  | 7人  | 4.7%  |
| ⑥その他             | 57人  | 17.8% | 18人 | 12.2% |

### (保護者5) 「食べない日もある」「食べない」と答えた人 食べない理由は何だと思いますか？



| 保護者             | 小学生 |       | 中学生 |       |
|-----------------|-----|-------|-----|-------|
| ①時間がないから        | 34人 | 41.0% | 19人 | 48.7% |
| ②おなかがすいていないから   | 33人 | 39.8% | 10人 | 25.6% |
| ③食べない習慣になっているから | 6人  | 7.2%  | 7人  | 17.9% |
| ④朝ごはんを用意していないから | 1人  | 1.2%  | 0人  | 0.0%  |
| ⑤太りたくないから       | 2人  | 2.4%  | 2人  | 5.1%  |
| ⑥その他            | 7人  | 8.4%  | 1人  | 2.6%  |

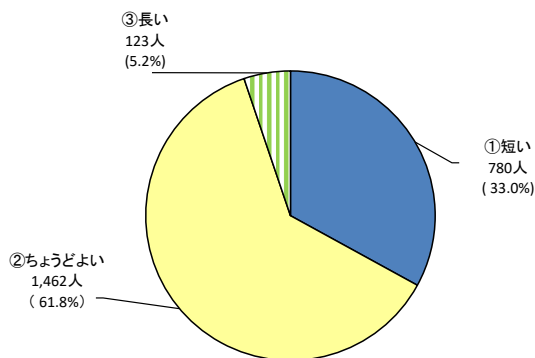
### (16) 好きな献立

| ○加須センター |      | ○騎西センター |      | ○北川辺センター |     |
|---------|------|---------|------|----------|-----|
| 1位 あげパン | 322人 | 1位 あげパン | 226人 | 1位 あげパン  | 93人 |
| 2位 からあげ | 320人 | 2位 めん類  | 194人 | 2位 からあげ  | 60人 |
| 3位 めん類  | 300人 | 3位 からあげ | 147人 | 3位 めん類   | 44人 |

### (17) 苦手な献立

| ○加須センター |      | ○騎西センター |      | ○北川辺センター |     |
|---------|------|---------|------|----------|-----|
| 1位 キノコ  | 324人 | 1位 キノコ  | 178人 | 1位 魚     | 77人 |
| 2位 魚    | 313人 | 2位 魚    | 166人 | 2位 キノコ   | 55人 |
| 3位 牛乳   | 157人 | 3位 牛乳   | 86人  | 3位 牛乳    | 20人 |

### (18)給食の時間は短いですか？



端数処理により、合計が100.0%にならない場合があります。

|         | 子ども    | 小学生   | 中学生        |
|---------|--------|-------|------------|
| ①短い     | 463人   | 27.4% | 317人 47.1% |
| ②ちょうどよい | 1,135人 | 67.1% | 327人 48.6% |
| ③長い     | 94人    | 5.6%  | 29人 4.3%   |

### (19)給食の感想(主なもの)

- 総合の授業でSDGSについて習い、給食について考えました。給食で大豆ミートを使ったものを食べてみたい。
- 給食のおかげで嫌いなものが食べられるようになりました。
- 加須ブランドの食材を使ったメニューを多くすると思う。
- 食べる時間が短くて完食がなかなかできません。

### 6 改善の方向性

給食が「好き」「ふつう」と答えた児童・生徒が全体の98.3%だった。その理由の中で、「おいしいから」が、前回(R3)比より0.6ポイント増の53.4%の回答が得られた。

#### ○食習慣等について

今回から、保護者にもアンケートを行った。そこで、保護者の給食への考え方等も聞くことができた。

#### ①(12) (保護者1) 家庭で給食について話をしますか？、家庭で給食が話題になることがありますか？

「よく話をする(話題になる)」が、子ども(18.8%)、保護者(32.7%)で違いが表れた。しかし、「たまに話をする(話題になる)」を合わせると、子ども(72.2%)、保護者(93.2%)と割合が多く、給食が家庭での話題になり、子どもと保護者のコミュニケーションの一助になっていると思われる。

#### ②(13) (保護者2) どのような話をしますか？

子どもも保護者も「給食の献立について」が半数以上と多く、次いで、「味について」、「量について」の順という結果であった。

#### ③(14) (保護者4) 朝ごはんを食べていますか？、お子さんは朝ごはんを食べていますか？

「毎日食べている」が子ども(80.2%)、保護者(91.3%)と双方8割を超えた回答であったが、相互に若干違いがある。食べない理由についても、子どもと保護者の回答に違いが見られた。

#### ④(保護者3) 給食で一番重視することは何ですか？

「栄養バランスのとれた給食が提供されること」(62.8%)が最も多く、次いで「安全安心な食材が使用されること」(19.5%)、「家庭では提供できない特色のある献立が提供されること」(8.5%)、「給食の量が維持されること」(3.7%)、「健全な食習慣が身につけられること」(2.9%)、「その他」(2.4%)、「給食費が安く抑えられること」(0.2%)の順であった。このことから、給食で重視されるポイントは、「栄養バランスのとれた給食が提供されること」であることが分かった。

#### ○(18)給食の時間は短いですか？(新規設問)

「ちょうどよい」(61.8%)が最も多く、次いで「短い」(33.0%)、「長い」(5.2%)であった。しかし、(19)給食の感想で、「食べる時間が少なすぎて困ってる」、「時間をもう少し増やしてほしい」、「時間が短くて完食がなかなかできない」等の意見が多くあったので、給食の時間を長くすることができれば、残食も一定程度少なくなると思われる。

#### ○(19)給食の感想

自由記載の中に、「総合の授業でSDGSについて習い、給食について考えました。」「世界の料理や郷土料理等、給食で歴史が学べてとてもうれしかった。」などの意見もあり、給食が学びの場の一つとなっている。

また、コロナ禍の影響により、給食の時間は黙食としているが、多くの児童・生徒から、「給食が学校の楽しみの一つ」という意見があった。