

議会改革に関するアンケートの集計結果を 市民の皆様にお知らせします

加須市議会では、市民との連携・協働を推進し、開かれた議会を目指すため、議会改革特別委員会を設置し、議会改革に取り組んでいます。

現在は、市議会の議会運営の最高法規を定める「加須市議会基本条例」の制定に向け、協議・検討を進めております。

そこで、今後の議会改革の参考とさせていただくため、このたびアンケート調査を実施いたしましたところ、計271人の方からご回答をいただきましたので、その集計結果を報告いたします。なお、自由意見につきましては、後日市議会ホームページにて掲載させていただきます。

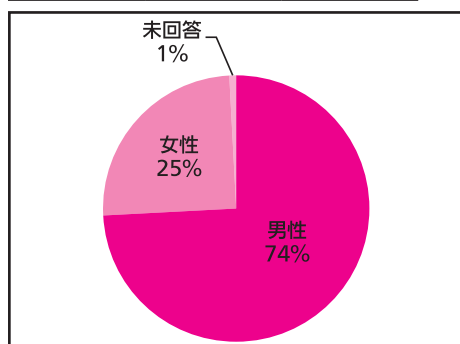
当アンケート調査にご理解とご協力をいただき、また貴重なご意見等をお寄せいただきましたことに対し、厚く御礼申し上げます。

- 実施期間 平成29年2月15日から3月10日まで
- 実施方法 ・市内全世帯に配布のかぞ市議会だより第30号アンケート用紙の返信ハガキによる回答
・パソコンやスマートフォンからのアンケートフォームによる回答
- 回答者数 計271人
※先行調査にご協力いただいた成人式出席者10人及び平成国際大学1年生37人を含む。

問1. 性別

男性：女性比率、3：1の割合で回答をいただきました。

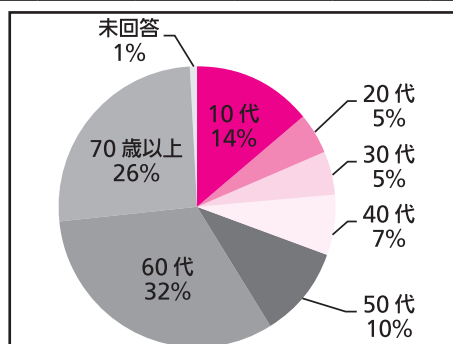
男性	女性	未回答
201	68	2



問2. 年齢

60代以上の方からの回答が約6割を占めております。なお10代の方からの回答の多くは、平成国際大学生からいただいたものです。

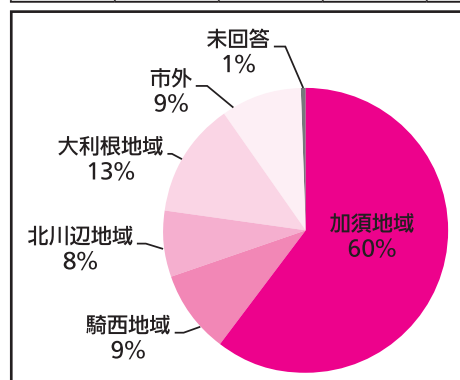
10代	20代	30代	40代	50代	60代	70歳以上	未回答
38	13	13	19	29	87	70	2



問3. 住まい

加須地域の方からの回答が6割を占め、次いで大利根地域、騎西地域、市外、北川辺地域の方となっております。

加須地域	騎西地域	北川辺地域	大利根地域	市外	未回答
164	25	21	35	25	1



問4. あなたは、加須市議会に関心がありますか？

関心があると回答された方が全体の46%、少し関心がある方を合わせると76%の方が、市議会に対し関心を持たれている結果となりました。

関心がある	少し関心がある	関心がない	わからない	未回答
126	82	37	24	2

