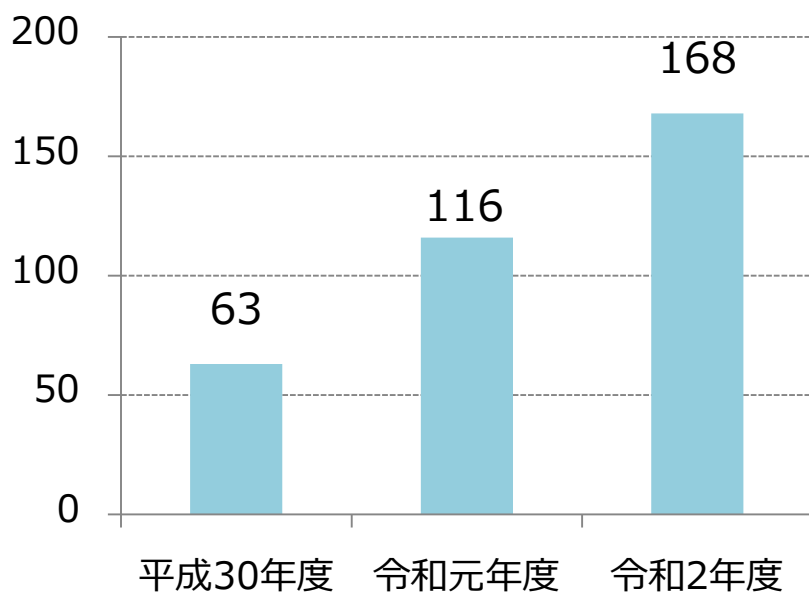


# 地域密着型サービス事業の 実施状況について

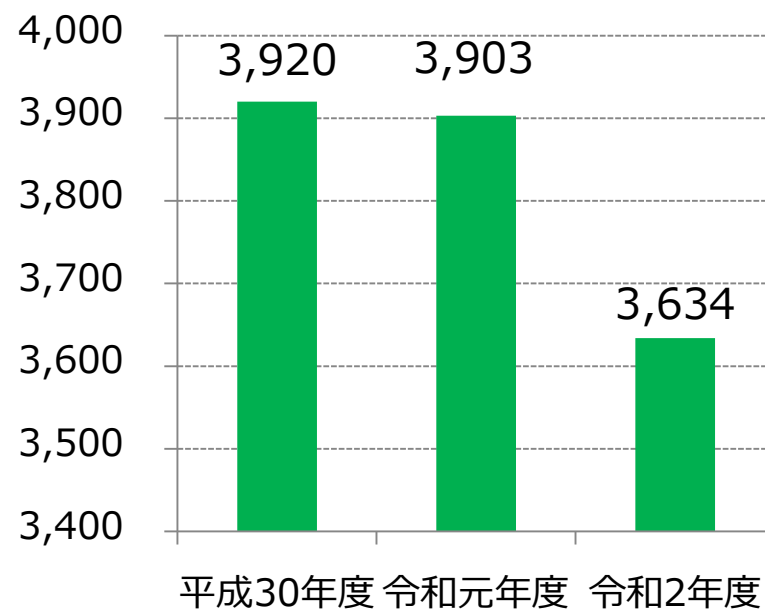
# 地域密着型（介護予防）サービス別受給者数の推移

（単位：人）

## ① 定期巡回・随時対応型 訪問介護看護



## ② 地域密着型通所介護



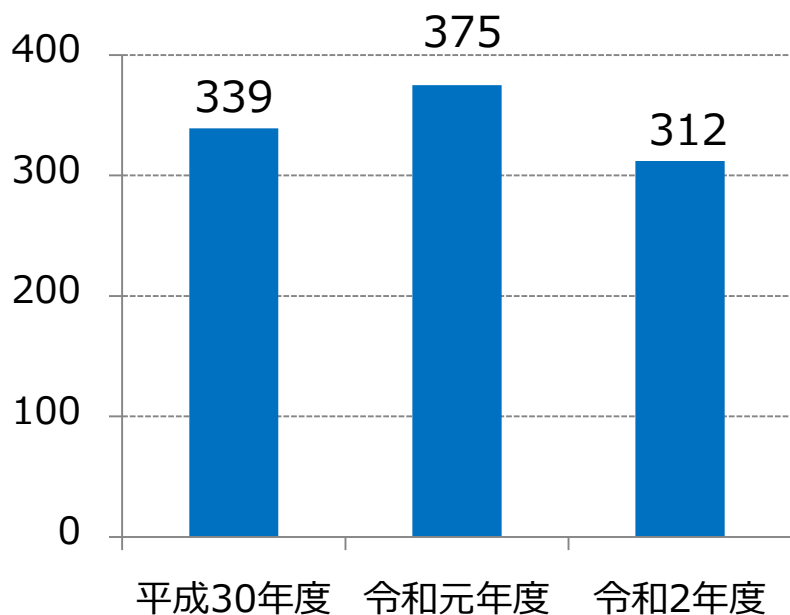
※ 受給者数は、延べ人数

※ 介護保険事業状況報告 暫定 保険者別地域密着型（介護予防）サービス別受給者数（厚生労働省）

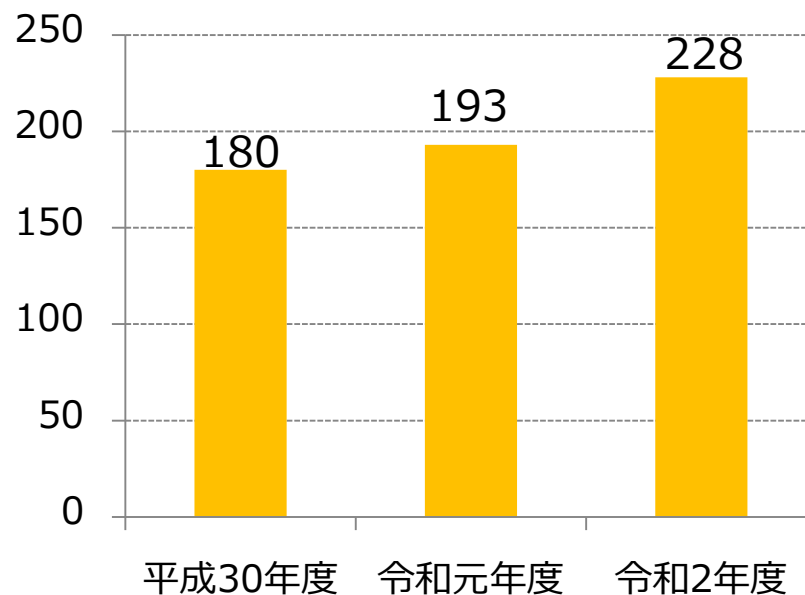
# 地域密着型（介護予防）サービス別受給者数の推移

（単位：人）

## ③認知症対応型通所介護



## ④小規模多機能型居宅介護



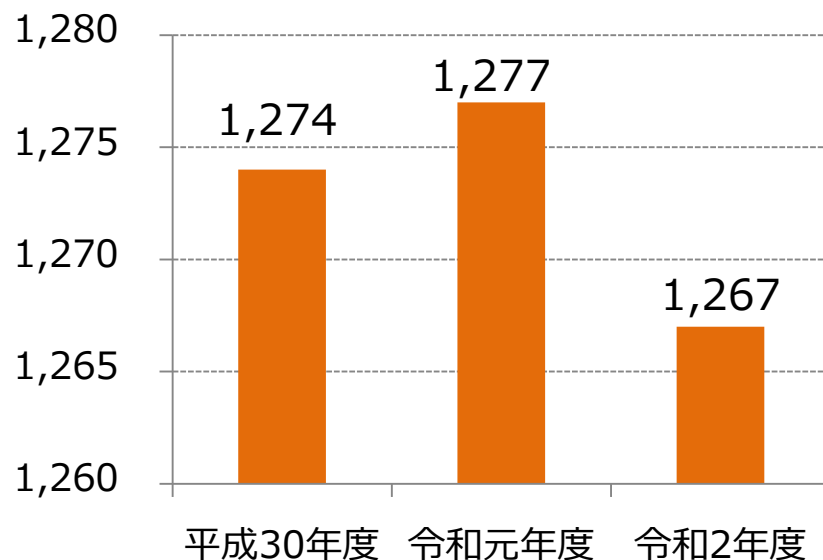
※ 受給者数は、延べ人数

※ 介護保険事業状況報告 暫定 保険者別地域密着型（介護予防）サービス別受給者数（厚生労働省）

# 地域密着型（介護予防）サービス別受給者数の推移

（単位：人）

## ⑤ 認知症対応型共同生活介護



※ 受給者数は、延べ人数

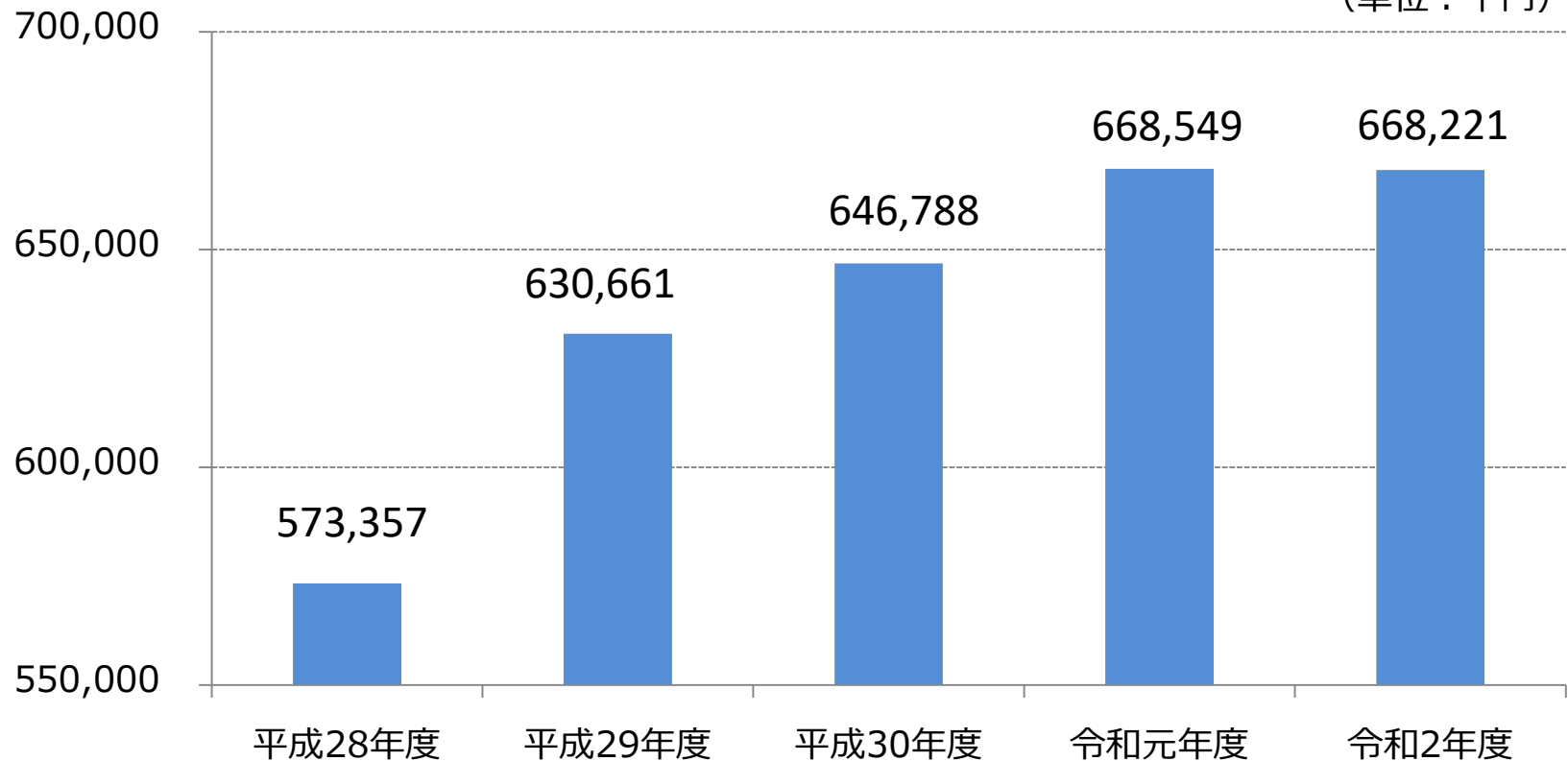
※ 介護保険事業状況報告 暫定 保険者別地域密着型（介護予防）サービス別受給者数（厚生労働省）

# 地域密着型介護（予防）サービス給付費の推移

地域密着型サービスの普及により、給付費は着実に増加

## 地域密着型介護（予防）サービス給付費

（単位：千円）



（注）令和2年度の数值は、決算見込額