

資料 1

子育て支援に関するアンケート調査 結果報告書(概要版)

加須市

目 次

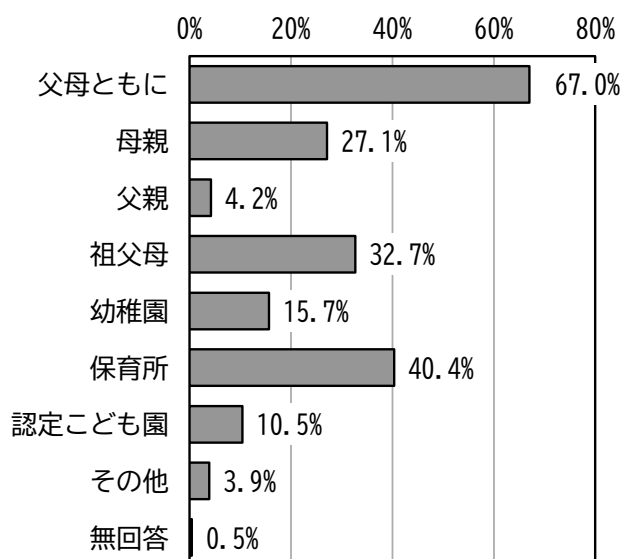
1. 概要.....	1
(1) 調査目的.....	1
(2) 調査設計.....	1
(3) 調査結果.....	1
2. ニーズ調査結果.....	2
(1) 就学前児童保護者.....	2
(2) 小学生児童保護者.....	18
3. 生活状況調査結果.....	27
(1) 小学5年生.....	27
(2) 中学2年生.....	34
(3) 小学5年生、中学2年生の保護者.....	41
4. 自由記述（抜粋）.....	52

2. ニーズ調査結果

(1) 就学前児童保護者

問7 宛名のお子様の子育て（教育を含む）に日常的に関わっている方はどなた（施設）ですか。お子様からみた関係でお答えください。（あてはまるものすべてに○）

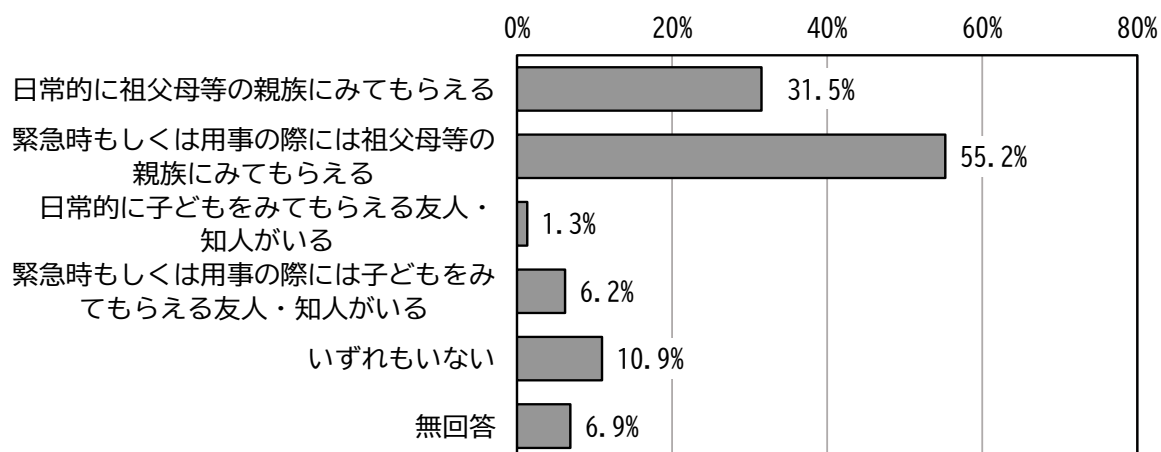
お子様の子育て（教育を含む）に日常的に関わっている方については、「父母ともに」が67.0%と最も多く、次いで、「保育所」が40.4%、「祖父母」が32.7%となっています。



n=612

問9 日頃、宛名のお子様をみてもらえる親族・知人はいますか。（あてはまるものすべてに○）

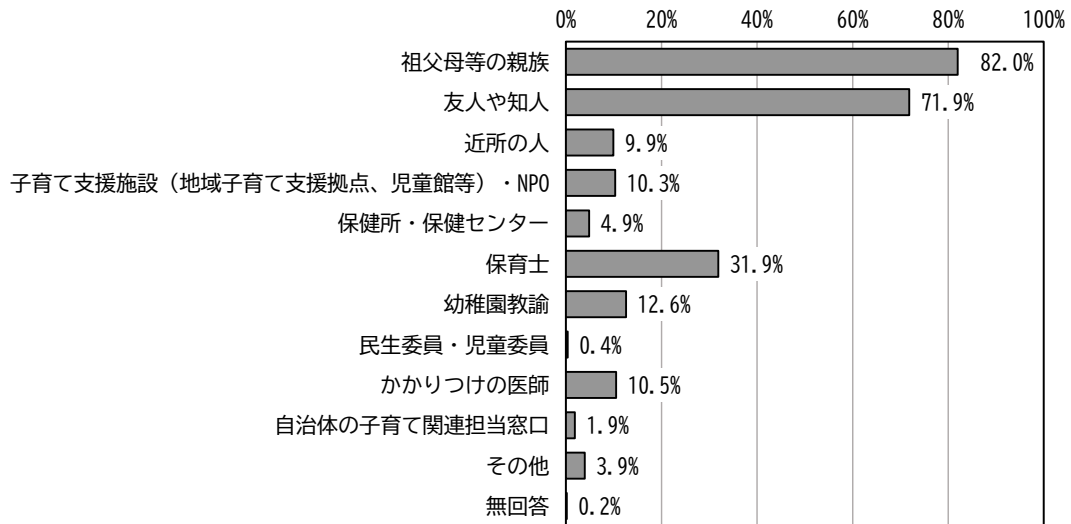
日頃、お子様をみてもらえる親族・知人はいるかについては、「緊急時もしくは用事の際には祖父母等の親族にみてもらえる」が55.2%と最も多く、次いで、「日常的に祖父母等の親族にみてもらえる」が31.5%、「いずれもない」が10.9%となっています。



n=612

問 10 お子様の子育て（教育を含む）に関して、気軽に相談できる先は、誰（どこ）ですか。（あてはまるものすべてに○）

お子様の子育て（教育を含む）に関して、気軽に相談できる先については、「祖父母等の親族」が82.0%と最も多く、次いで、「友人や知人」が71.9%、「保育士」が31.9%となっています。

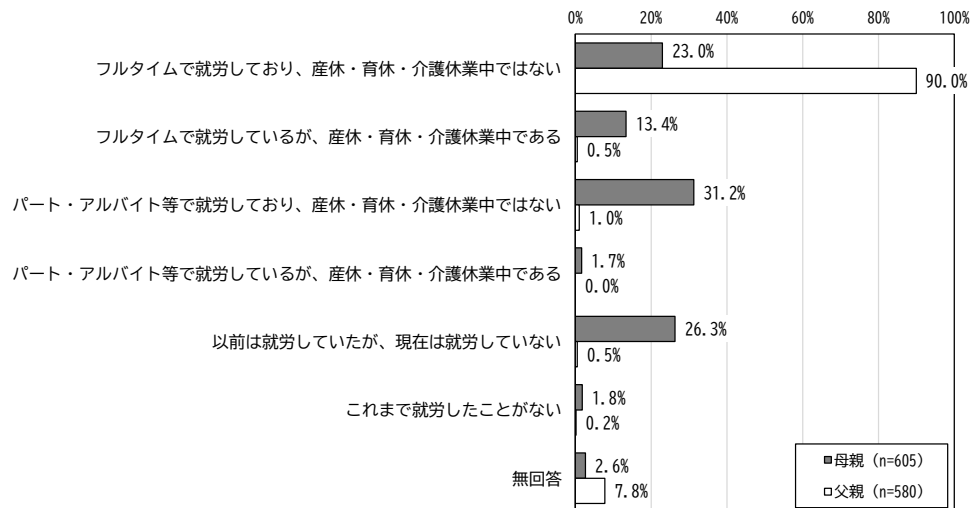


n=612

問 12 宛名のお子様の保護者の現在の就労状況（自営業、家族従事者含む）をうかがいます。
（1）母親（1つに○）【父子家庭の場合は記入不要】
（2）父親（1つに○）【母子家庭の場合は記入不要】

就労状況については、母親では「パート・アルバイト等^{*}で就労しており、産休・育休・介護休業中ではない」が31.2%と最も多く、次いで、「以前は就労していたが、現在は就労していない」が26.3%、「フルタイム^{*}で就労しており、産休・育休・介護休業中ではない」が23.0%となっています。

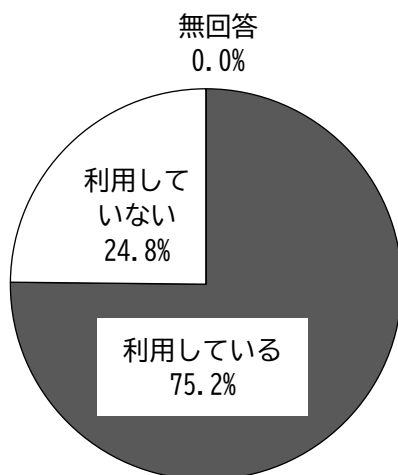
対して父親では、「フルタイムで就労しており、育休・介護休業中ではない」が90.0%と最も多く、次いで、「パート・アルバイト等で就労しており、育休・介護休業中ではない」が1.0%、「フルタイムで就労しているが、育休・介護休業中である」、「以前は就労していたが、現在は就労していない」がともに0.5%となっています。



n=612

問 15 宛名のお子様は現在、幼稚園や保育所などの「定期的な教育・保育の事業」を利用されていますか。（1つに○）

お子様は現在、幼稚園や保育所などの「定期的な教育・保育の事業」を利用されているかについては、「利用している」が75.2%に対し、「利用していない」が24.8%となっています。

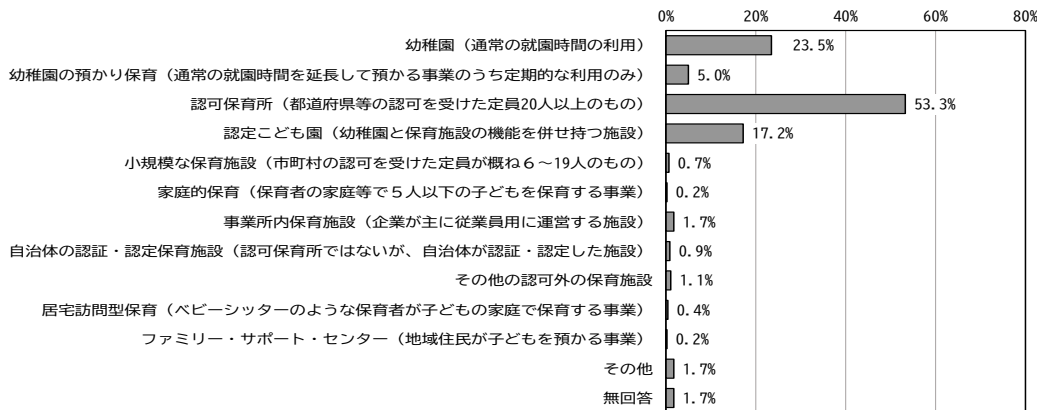


n=612

問 15 で「利用している」を選択した方のみ回答

問 15-1 宛名のお子様は、平日どのような教育・保育の事業を利用していますか。年間を通じて「定期的に」利用している事業をお答えください。（あてはまるものすべてに○）

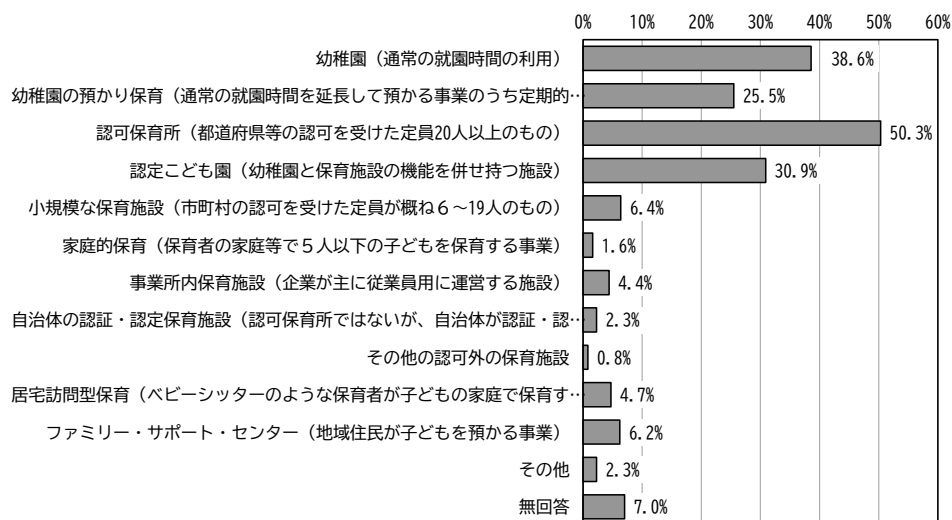
お子様は、平日どのような教育・保育の事業を利用しているかについては、「認可保育所（都道府県等の認可を受けた定員 20 人以上のもの）」が 53.3%と最も多く、次いで、「幼稚園（通常の就園時間の利用）」が 23.5%、「認定こども園（幼稚園と保育施設の機能を併せ持つ施設）」が 17.2%となっています。



n=612

問 16 現在の利用状況にかかわらず、宛名のお子様の平日の教育・保育の事業として、「定期的に」利用したいと考える事業をお答えください。なお、これらの事業の利用には一定の利用者負担が発生します。認可保育所の場合、世帯収入に応じた利用料が設定されています。（あてはまるものすべてに○）

現在の利用状況にかかわらず、お子様の平日の教育・保育の事業として、「定期的に」利用したいと考える事業については、「認可保育所（都道府県等の認可を受けた定員 20 人以上のもの）」が 50.3%と最も多く、次いで、「幼稚園（通常の就園時間の利用）」が 38.6%、「認定こども園（幼稚園と保育施設の機能を併せ持つ施設）」が 30.9%となっています。



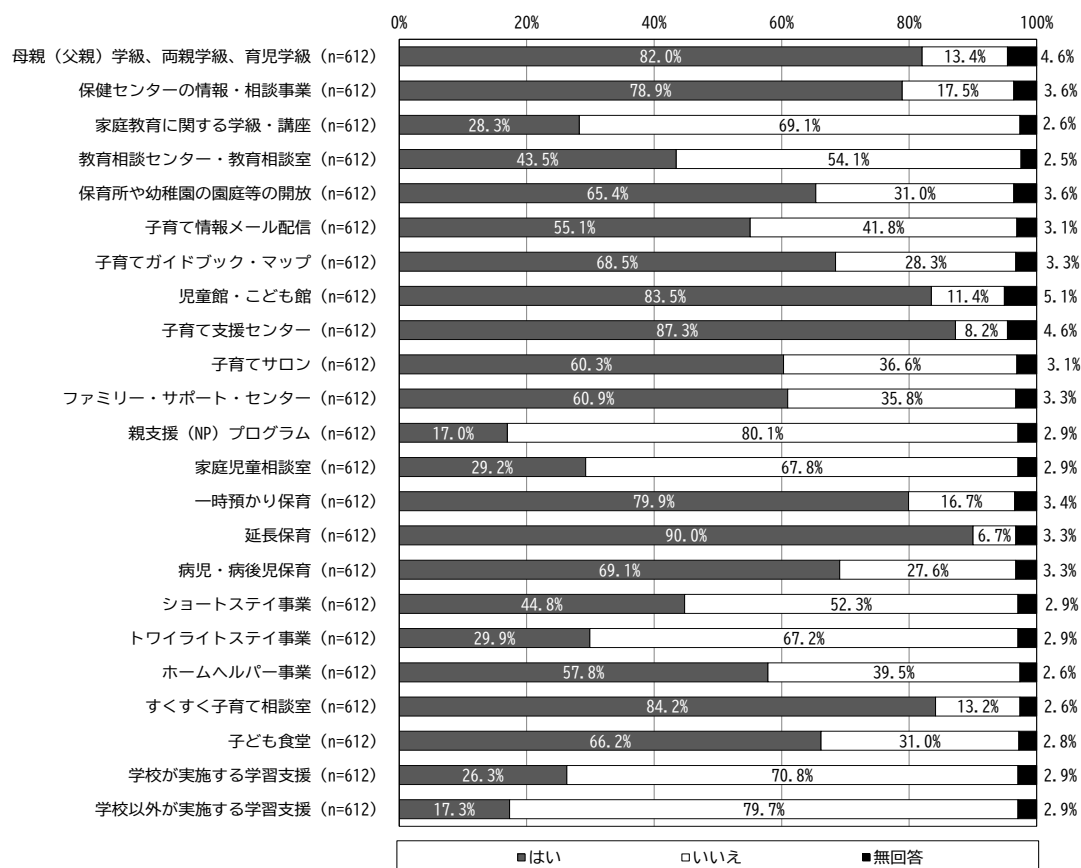
n=612

問 20 次の事業で知っているものや、これまでに利用したことがあるもの、今後、利用したいと思うものをお答えください。なお、事業によっては、お住まいの地域で実施されていないものもあります。(回答例を参考に、「母親(父親)学級、両親学級、育児学級」～「学校以外が実施する学習支援」の事業ごとにA～Cのそれぞれについて、「はい」「いいえ」のいずれかに○)

【A. 知っている】

子育て支援事業を知っているかについては、「はい」では、『延長保育』が90.0%と最も多く、次いで、『子育て支援センター』が87.3%、『すくすく子育て相談室』が84.2%となっています。

対して「いいえ」では、『親支援(NP)プログラム(子育て中の父母と話しながら自分らしい子育てについて考える講座)』が80.1%と最も多く、次いで、『学校以外が実施する学習支援』が79.7%、『学校が実施する学習支援』が70.8%となっています。




n=612

【B. 利用したことがある】

子育て支援事業を利用したことがあるかについては、「はい」では、『児童館・こども館』が55.9%と最も多く、次いで、『子育て支援センター』が52.9%、『延長保育』が44.1%となっています。

対して「いいえ」では、『トワイライトステイ事業（児童養護施設等で休日・夜間子どもを預かる事業）』、『子ども食堂』がともに91.0%と最も多く、次いで、『ショートステイ事業（児童養護施設等で一定期間子どもを預かる事業）』が90.8%となっています。

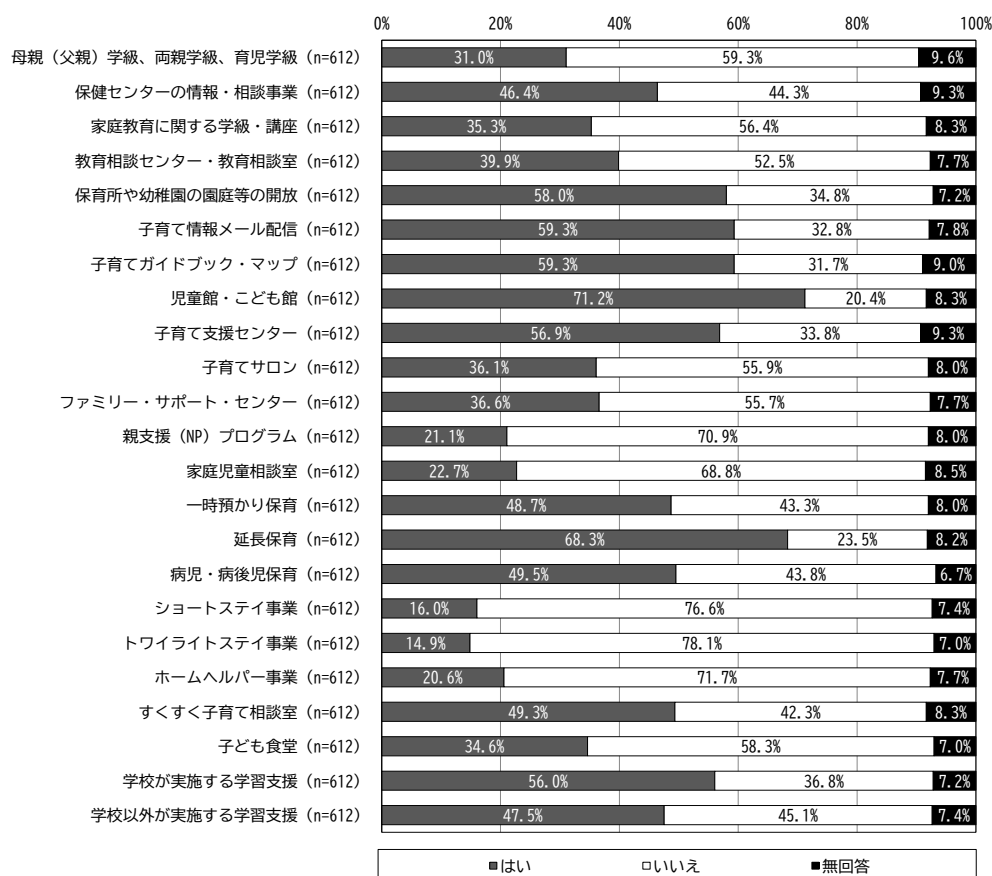


n=612

【C. 今後利用したい】

子育て支援事業を今後利用したいかについては、「はい」では、『児童館・こども館』が71.2%と最も多く、次いで、『延長保育』が68.3%、『子育て情報メール配信』、『子育てガイドブック・マップ』がともに59.3%となっています。

対して「いいえ」では、『トワイライトステイ事業（児童養護施設等で休日・夜間子どもを預かる事業）』が78.1%と最も多く、次いで、『ショートステイ事業（児童養護施設等で一定期間子どもを預かる事業）』が76.6%、『ホームヘルパー事業（出産後家事援助が受けられない家庭にホームヘルパーを派遣する事業）』が71.7%となっています。

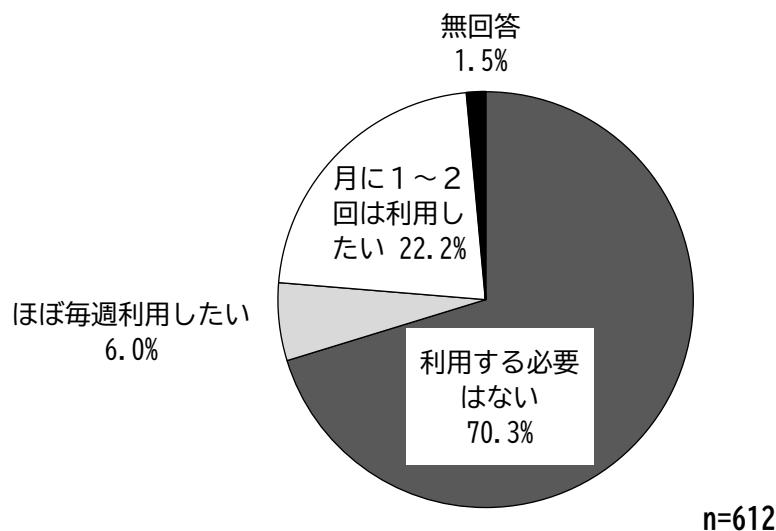


n=612

問 21 宛名のお子様について、土曜日と日曜日・祝日に、定期的な教育・保育事業の利用希望（一時的な利用は除きます）はありますか。なお、これらの事業の利用には一定の利用者負担が発生します。（それぞれ1つに○、数字を記入）

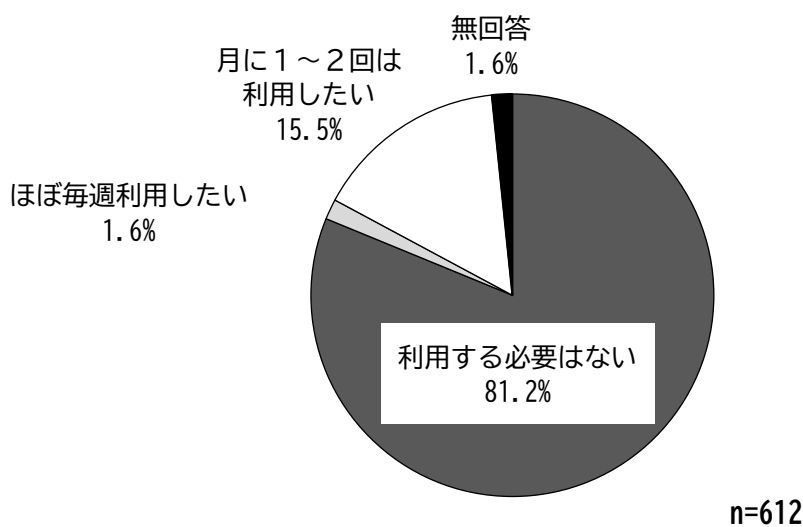
【土曜日】

土曜日に、定期的な教育・保育事業の利用希望があるかについては、「利用する必要はない」が70.3%と最も多く、次いで、「月に1～2回は利用したい」が22.2%、「ほぼ毎週利用したい」が6.0%となっています。



【日曜日・祝日】

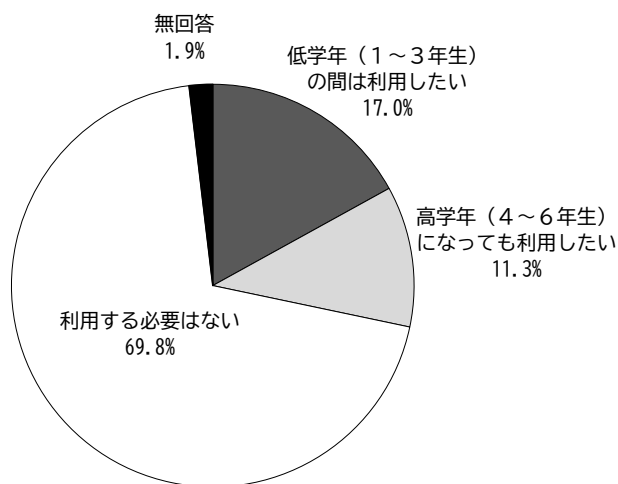
日曜日・祝日に、定期的な教育・保育事業の利用希望があるかについては、「利用する必要はない」が81.2%と最も多く、次いで、「月に1～2回は利用したい」が15.5%、「ほぼ毎週利用したい」が1.6%となっています。



問 29 宛名のお子様について、土曜日と日曜日・祝日に、放課後児童健全育成室の利用希望はありますか。事業の利用には一定の利用料がかかります。（それぞれ1つに○、数字を記入）

【土曜日】

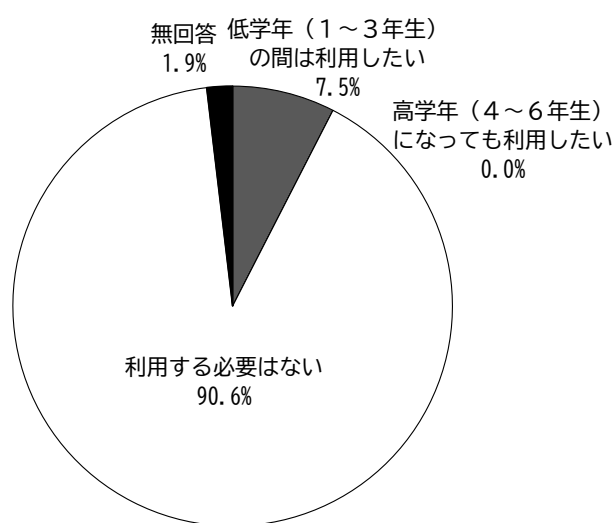
土曜日の放課後児童健全育成室(学童保育)の利用希望については、「利用する必要はない」が69.8%と最も多く、次いで、「低学年(1～3年生)の間は利用したい」が17.0%、「高学年(4～6年生)になっても利用したい」が11.3%となっています。



n=612

【日曜日・祝日】

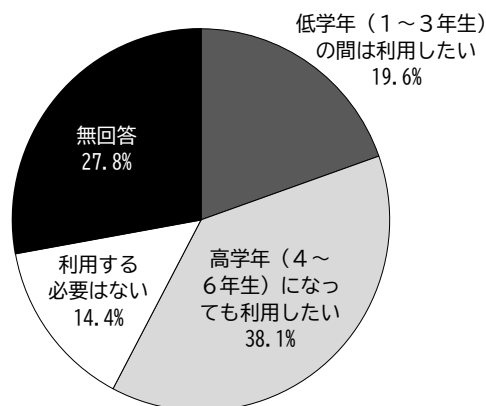
日曜日・祝日の放課後児童健全育成室(学童保育)の利用希望については、「利用する必要はない」が90.6%、「低学年(1～3年生)の間は利用したい」が7.5%となっています。



n=612

問 30 宛名のお子様について、お子様の夏休み・冬休みなどの長期の休暇期間中の放課後児童健全育成室の利用希望はありますか。事業の利用には一定の利用料がかかります。
(1つに○、数字を記入)

お子様の夏休み・冬休みなどの長期の休暇期間中の放課後児童健全育成室の利用希望はあるかについては、「高学年（4～6年生）になっても利用したい」が38.1%と最も多く、次いで、「低学年（1～3年生）の間は利用したい」が19.6%、「利用する必要はない」が14.4%となっています。

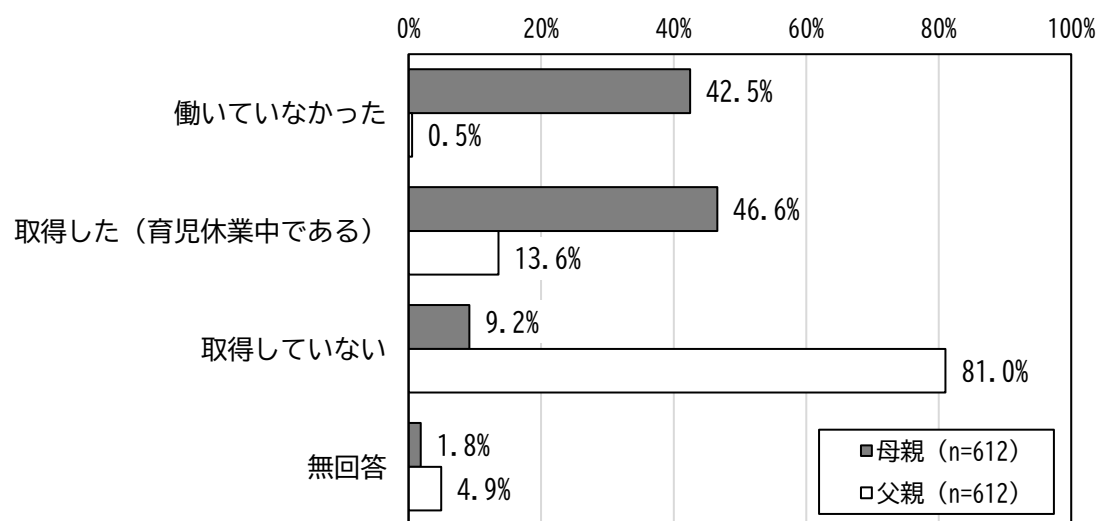


n=612

問 31 宛名のお子様が生れた時、父母のいずれかもしくは双方が育児休業を取得しましたか。また、取得していない方はその理由をお答えください。（それぞれ1つに○、取得していない理由を記入）

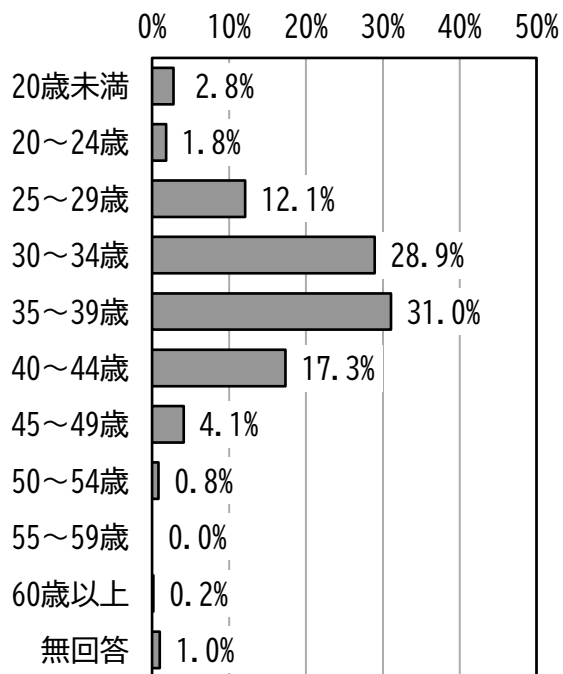
お子様が生れた時、育休休業を取得したかについては、母親では「取得した（育児休業中である）」が46.6%と最も多く、次いで、「働いていなかった」が42.5%、「取得していない」が9.2%となっています。

対して父親では、「取得していない」が81.0%と最も多く、次いで、「取得した（育児休業中である）」が13.6%、「働いていなかった」が0.5%となっています。



問 32 あなた（お子様の保護者様）の年齢を教えてください。（1つに○）

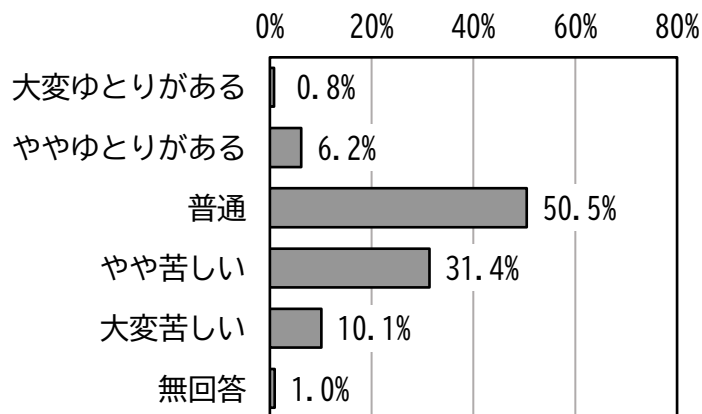
保護者様の年齢については、「35～39歳」が31.0%と最も多く、次いで、「30～34歳」が28.9%、「40～44歳」が17.3%となっています。



n=612

問 34 現在の暮らしの状況をどのように感じていますか。（1つに○）

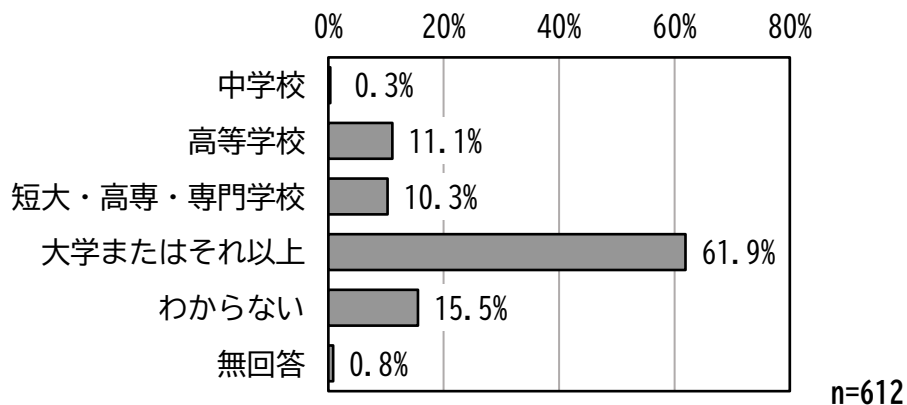
現在の暮らしの状況をどのように感じているかについては、「大変ゆとりがある(0.8%)」、「ややゆとりがある(6.2%)」を合わせた『ゆとりがある(計)』が7.0%に対し、「やや苦しい(31.4%)」、「大変苦しい(10.1%)」を合わせた『苦しい(計)』が41.5%となっています。また、「普通」が50.5%となっています。



n=612

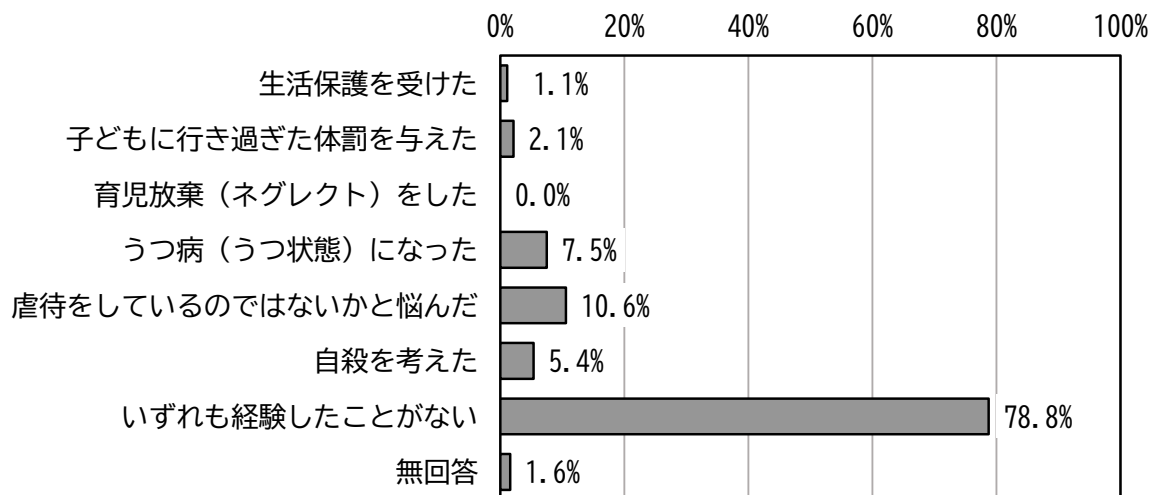
問 36 お子さまに、どの段階までの教育を受けさせたいと考えていますか。(1つに○)

お子さまに、どの段階までの教育を受けさせたいと考えているかについては、「大学またはそれ以上」が61.9%と最も多く、次いで、「わからない」が15.5%、「高等学校」が11.1%となっています。



問 39 あなたは、お子様をもってから、下記項目の経験をしたことがありますか。(あてはまるものすべてに○)

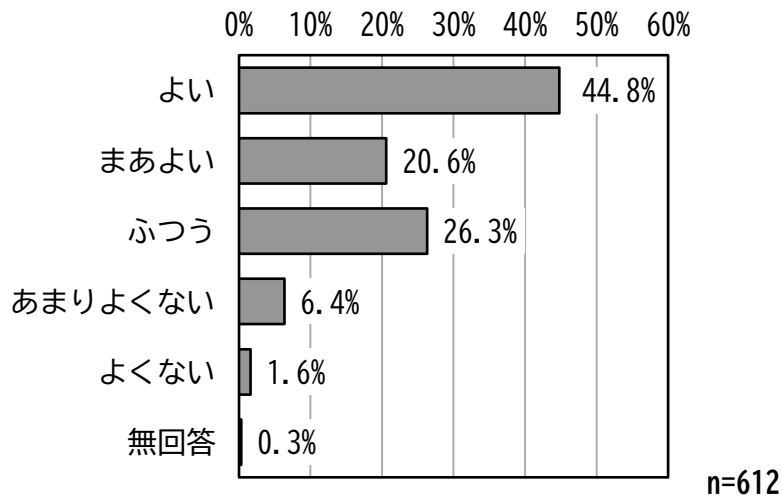
お子様をもってから、下記項目の経験をしたことがあるかについては、「いずれも経験したことがない」が78.8%と最も多く、次いで、「虐待をしているのではないかと悩んだ」が10.6%、「うつ病（うつ状態）になった」が7.5%となっています。



問 40 あなたとお子さまの健康状態についておうかがいします。(それぞれ1つに○)

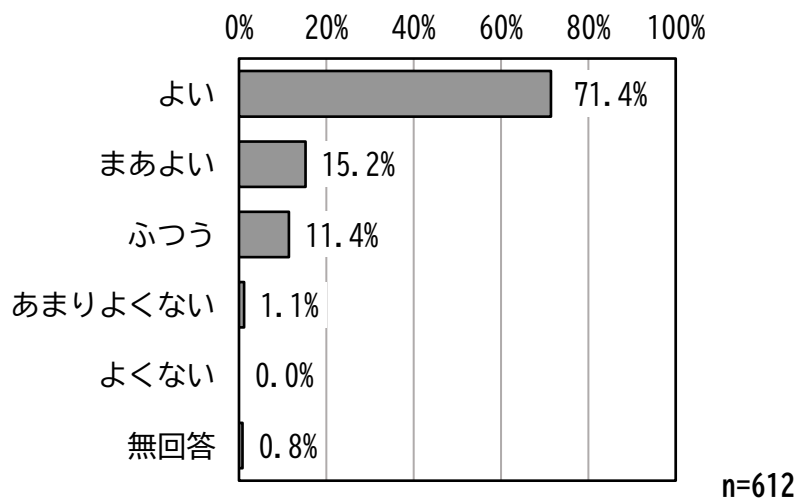
【あなた (回答者)】

あなたの健康状態については、「よい(44.8%)」、「まあよい(20.6%)」を合わせた『よい(計)』が65.4%に対し、「あまりよくない(6.4%)」、「よくない(1.6%)」を合わせた『よくない(計)』が8.0%となっています。また、「ふつう」が26.3%となっています。



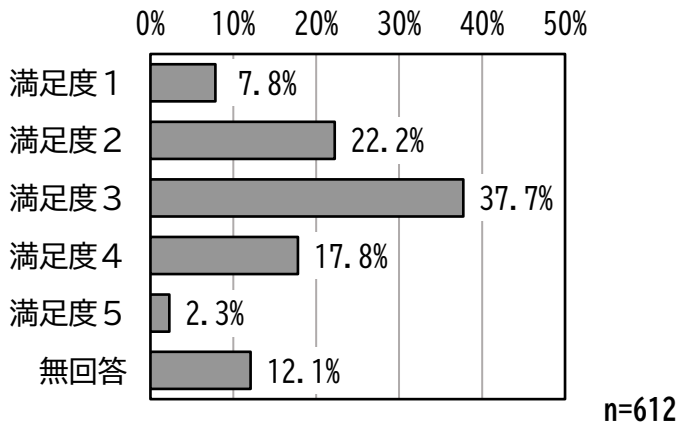
【お子さま】

お子さまの健康状態については、「よい(71.4%)」、「まあよい(15.2%)」を合わせた『よい(計)』が86.6%に対し、「あまりよくない(1.1%)」、「よくない(0.0%)」を合わせた『よくない(計)』が1.1%となっています。また、「ふつう」が11.4%となっています。



問 43 加須市における子育ての環境や支援への満足度は、いかがですか。（1つに○）

加須市における子育ての環境や支援への満足度については、「満足度3」が37.7%と最も多く、次いで、「満足度2」が22.2%、「満足度4」が17.8%となっています。

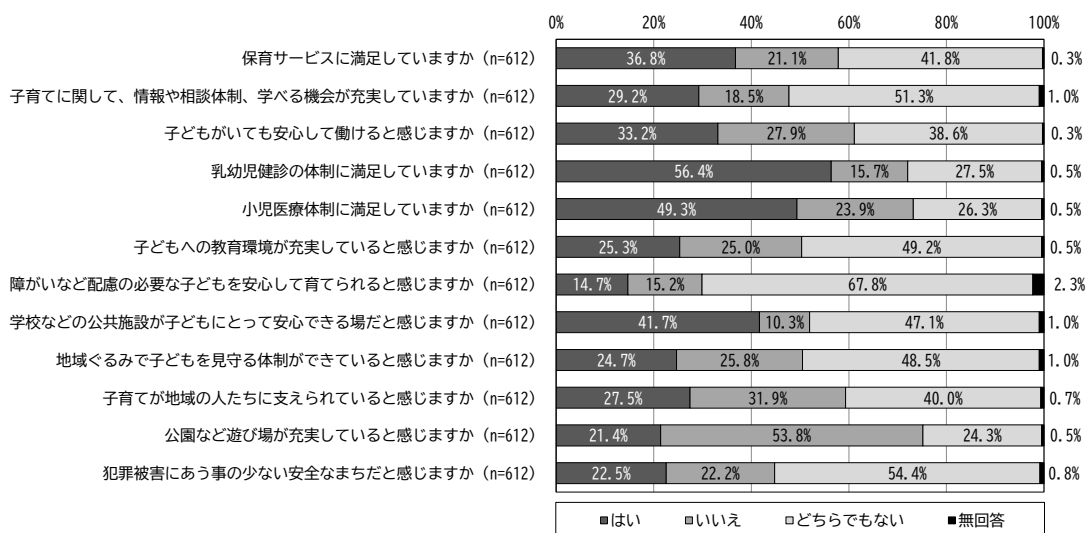


問 44 あなたは、加須市における下記項目のような分野についてどのように感じていますか。

加須市における下記の子育て分野に対する感じ方については、「はい」では、『乳幼児健診の体制に満足していますか』が56.4%と最も多く、次いで、『小児医療体制に満足していますか』が49.3%、『学校などの公共施設が子どもにとって安心できる場だと感じますか』が41.7%となっています。

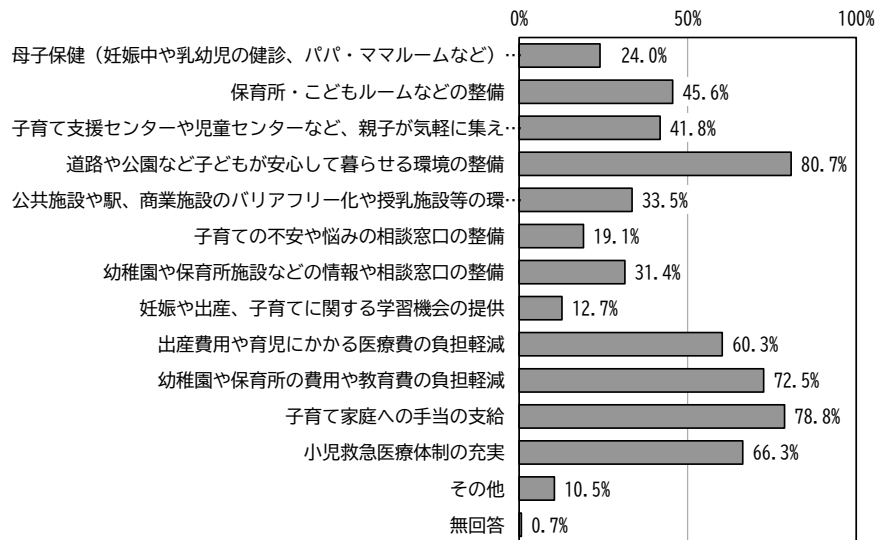
「いいえ」では、『公園など遊び場が充実していると感じますか』が53.8%と最も多く、次いで、『子育てが地域の人たちに支えられていると感じますか』が31.9%、『子どもがいても安心して働けると感じますか』が27.9%となっています。

「どちらでもない」では、『障がいなど配慮の必要な子どもを安心して育てられると感じますか』が67.8%と最も多く、次いで、『犯罪被害にあう事の少ない安全なまちだと感じますか』が54.4%、『子育てに関して、情報や相談体制、学べる機会が充実していますか』が51.3%となっています。



問 45 今後、加須市に対して、どのような子育て支援の充実を図ってほしいと期待していますか。(あてはまるものすべてに○)

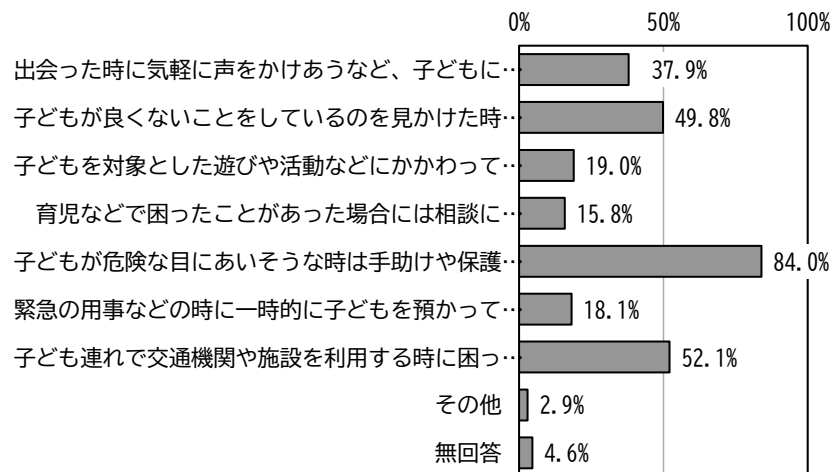
今後、加須市に対して、どのような子育て支援の充実を図ってほしいと期待しているかについては、「道路や公園など子どもが安心して暮らせる環境の整備」が 80.7%と最も多く、次いで、「子育て家庭への手当の支給」が 78.8%、「幼稚園や保育所の費用や教育費の負担軽減」が 72.5%となっています。



n=612

問 46 子育てをする上で、近所や地域に望むことはありますか。(あてはまるものすべてに○)

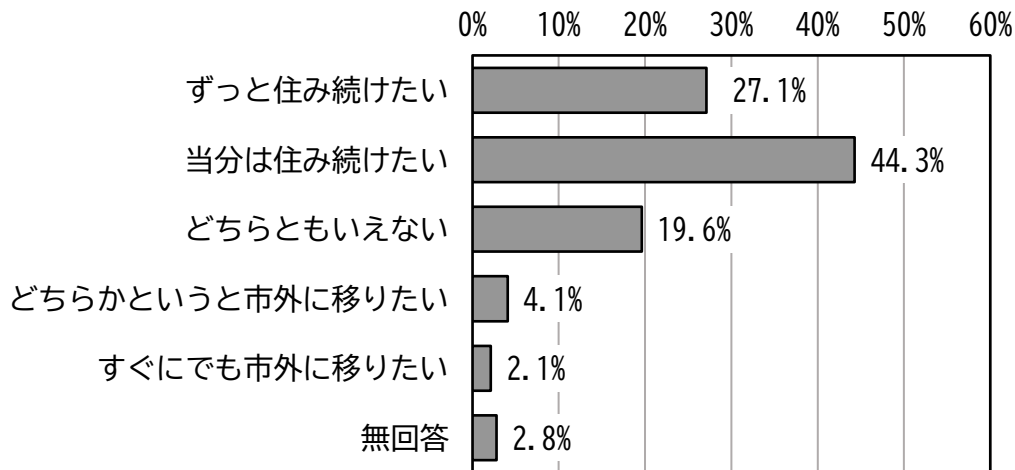
子育てをする上で、近所や地域に望むことについては、「子どもが危険な目にあいそうな時は手助けや保護をしてほしい」が 84.0%と最も多く、次いで、「子ども連れで交通機関や施設を利用する時に困っていたら手助けしてほしい」が 52.1%、「子どもが良くないことをしているのを見かけた時は、注意してほしい」が 49.8%となっています。



n=612

問 47 子育てをする上で、これからも加須市に住み続けたいと思いますか。(1つに○)

子育てをする上で、これからも加須市に住み続けたいと思うかについては、「ずっと住み続けたい(27.1%)」、「当分は住み続けたい(44.3%)」を合わせた『住み続けたい(計)』が71.4%に対し、「どちらかというとし外に移りたい(4.1%)」、「すぐにでも市外に移りたい(2.1%)」を合わせた『市外に移りたい(計)』が6.2%となっています。また、「どちらともいえない」が19.6%となっています。



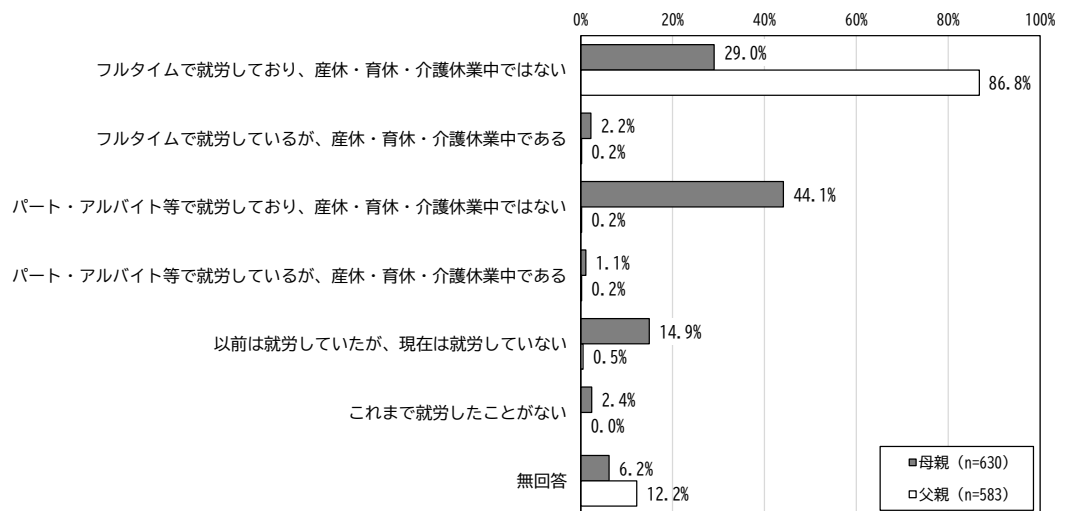
n=612

(2) 小学生児童保護者

問7 宛名のお子様の保護者の現在の就労状況（自営業、家族従事者含む）をうかがいます。
 (1) 母親（1つに○）【父子家庭の場合は記入不要】
 (2) 父親（1つに○）【母子家庭の場合は記入不要】

就労状況については、母親では「パート・アルバイト等[※]で就労しており、産休・育休・介護休業中ではない」が 44.1%と最も多く、次いで「フルタイム[※]で就労しており、産休・育休・介護休業中ではない」が 29.0%、「以前は就労していたが、現在は就労していない」が 14.9%となっています。

対して父親では、「フルタイムで就労しており、産休・介護休業中ではない」が 86.8%と最も多く、次いで「以前は就労していたが、現在は就労していない」が 0.5%、「フルタイムで就労しているが、産休・介護休業中である」、「パート・アルバイト等で就労しており、産休・介護休業中ではない」、「パート・アルバイト等で就労しているが、産休・介護休業中である」がそれぞれ 0.2%となっています。

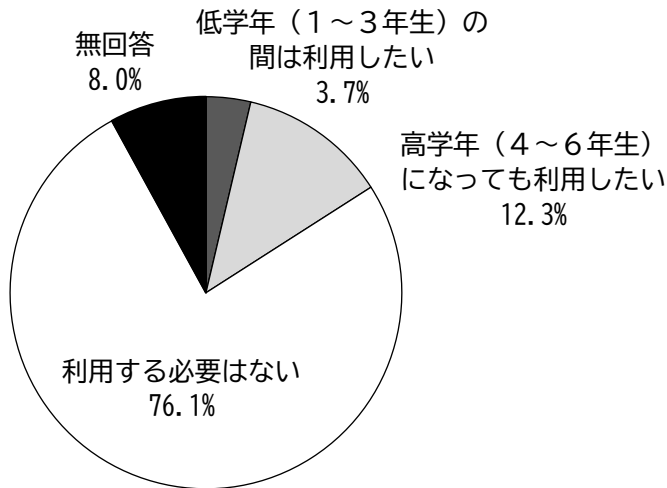


問 10 または問 11 で「放課後児童健全育成室（学童保育）」を選択した方のみ回答

問 12 宛名のお子様について、土曜日と日曜日・祝日に、放課後児童健全育成室の利用希望はありますか。事業の利用には一定の利用料がかかります。（それぞれ1つに○、数字を記入）

【土曜日】

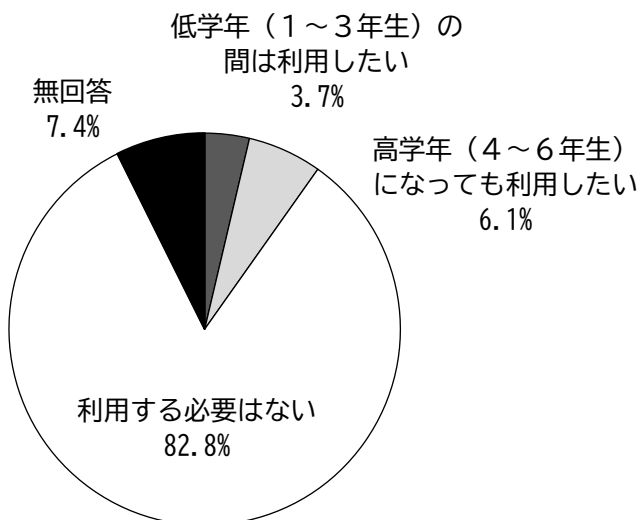
土曜日の放課後児童健全育成室の利用希望については、「利用する必要はない」が76.1%と最も多く、次いで「高学年（4～6年生）になっても利用したい」が12.3%、「低学年（1～3年生）の間は利用したい」が3.7%となっています。



n=644

【日曜日・祝日】

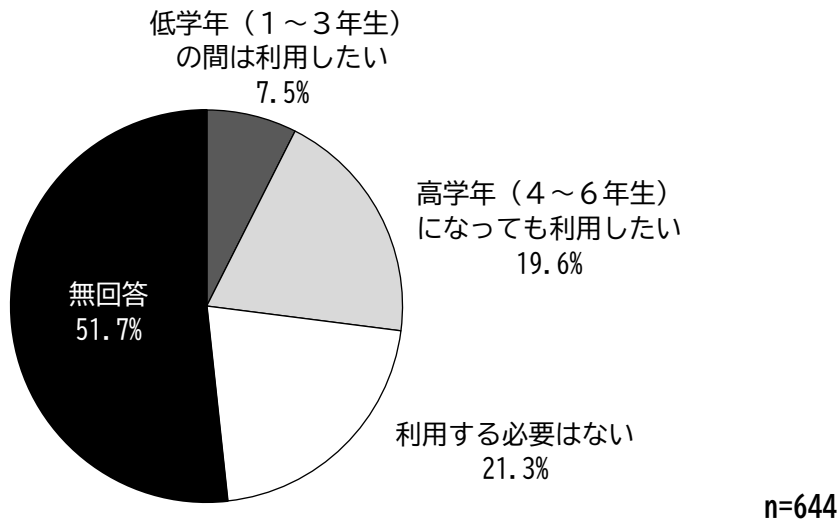
日曜日・祝日の放課後児童健全育成室の利用希望については、「利用する必要はない」が82.8%と最も多く、次いで「高学年（4～6年生）になっても利用したい」が6.1%、「低学年（1～3年生）の間は利用したい」が3.7%となっています。



n=644

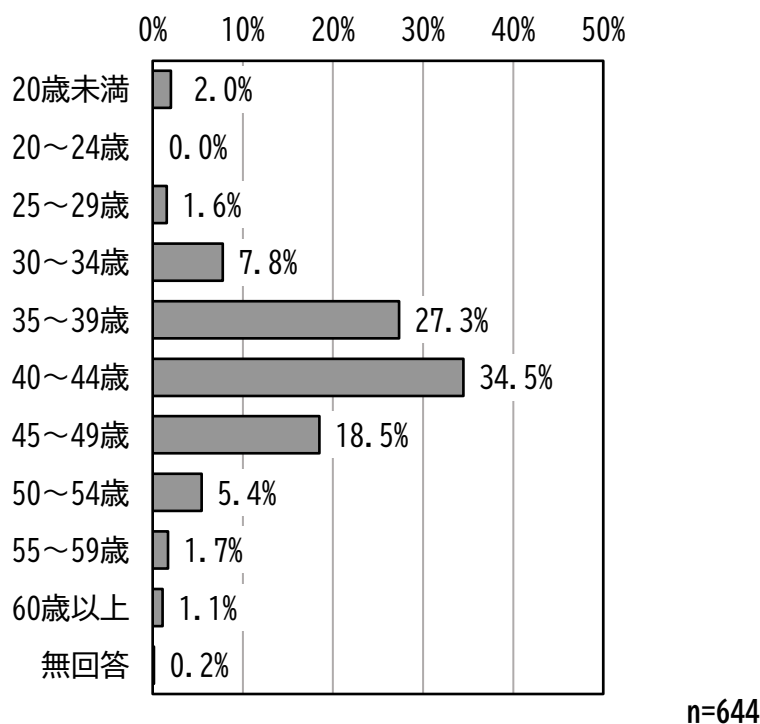
問 13 宛名のお子様について、お子様の夏休み・冬休みなどの長期の休暇期間中の放課後児童健全育成室の利用希望はありますか。事業の利用には一定の利用料がかかります。（1つに○、数字を記入）

お子様について、夏休み・冬休みなどの長期の休暇期間中の放課後児童健全育成室の利用希望はあるかについては、「利用する必要はない」が21.3%と最も多く、次いで「高学年（4～6年生）になっても利用したい」が19.6%、「低学年（1～3年生）の間は利用したい」が7.5%となっています。



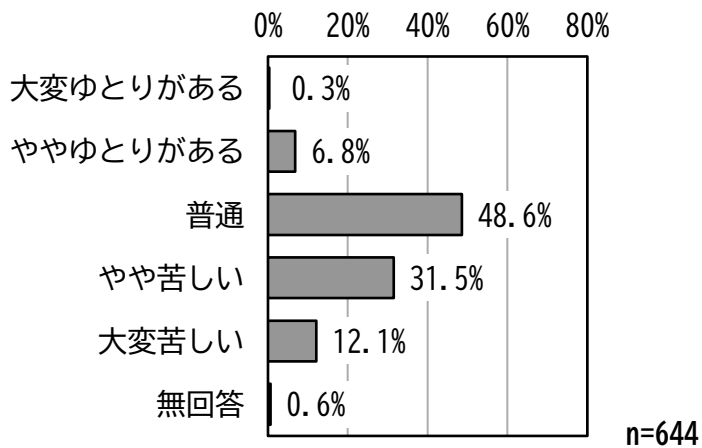
問 14 あなた（お子様の保護者様）の年齢を教えてください。（1つに○）

保護者様の年齢については、「40～44歳」が34.5%と最も多く、次いで「35～39歳」が27.3%、「45～49歳」が18.5%となっています。



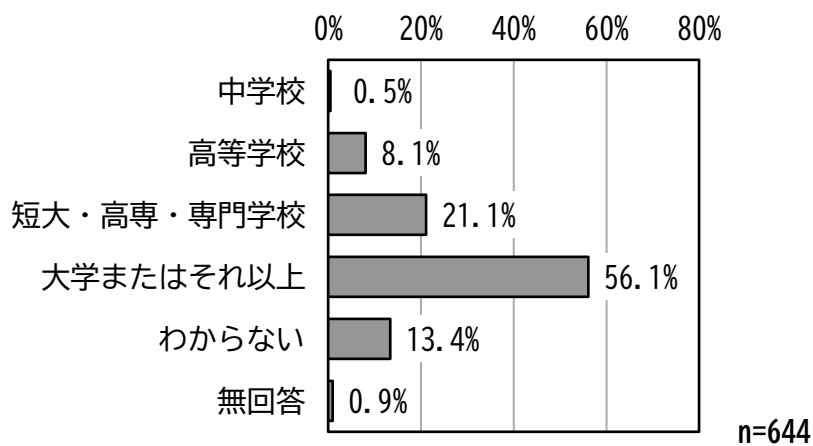
問 16 現在の暮らしの状況をどのように感じていますか。(1つに○)

現在の暮らしの状況をどのように感じているかについては、「大変ゆとりがある(0.3%)」、「ややゆとりがある(6.8%)」を合わせた『ゆとりがある(計)』が7.1%に対し、「やや苦しい(31.5%)」、「大変苦しい(12.1%)」を合わせた『苦しい(計)』が43.6%となっています。また、「普通」が48.6%となっています。



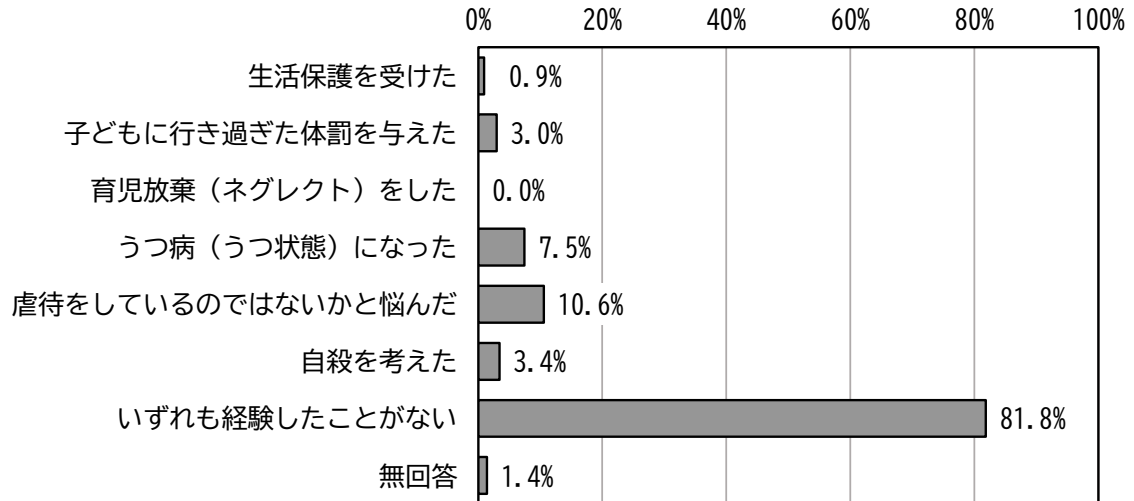
問 18 お子さまに、どの段階までの教育を受けさせたいと考えていますか。(1つに○)

お子さまに、どの段階までの教育を受けさせたいと考えているかについては、「大学またはそれ以上」が56.1%と最も多く、次いで「短大・高専・専門学校」が21.1%、「わからない」が13.4%となっています。



問 21 あなたは、お子様をもってから、下記項目の経験をしたことがありますか。(あてはまるものすべてに○)

あなたは、お子様をもってから、下記項目の経験をしたことがあるかについては、「いずれも経験したことがない」が81.8%と最も多く、次いで「虐待をしているのではないかと悩んだ」が10.6%、「うつ病（うつ状態）になった」が7.5%となっています。

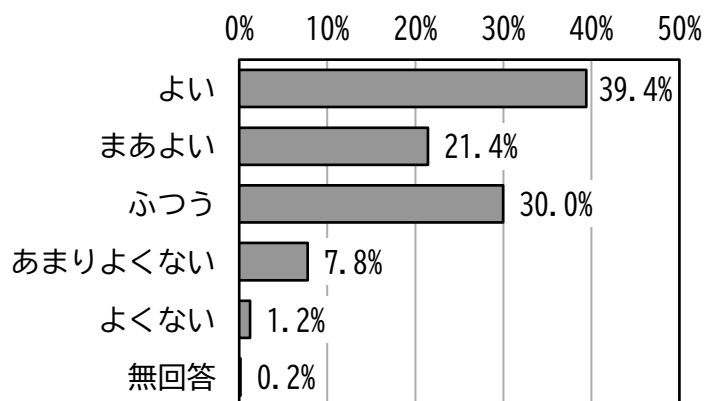


n=644

問 22 あなたとお子さまの健康状態についておうかがいします。(それぞれ1つに○)

【あなた（回答者）】

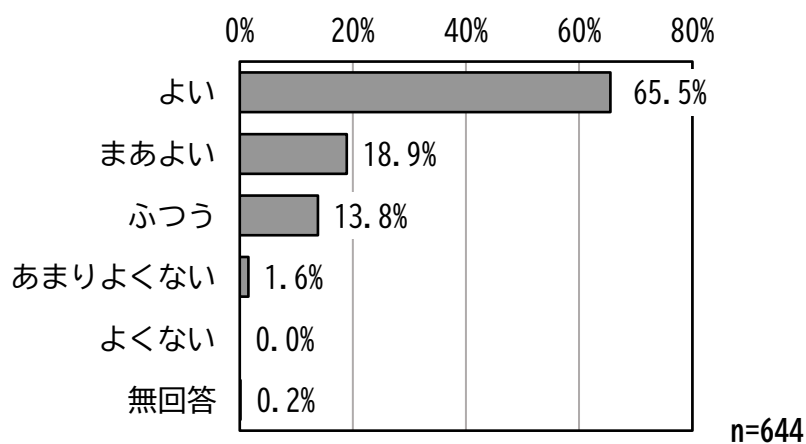
あなたの健康状態については、「よい(39.4%)」、「まあよい(21.4%)」を合わせた『よい(計)』が60.8%に対し、「あまりよくない(7.8%)」、「よくない(1.2%)」を合わせた『よくない(計)』が9.0%となっています。また、「ふつう」が30.0%となっています。



n=644

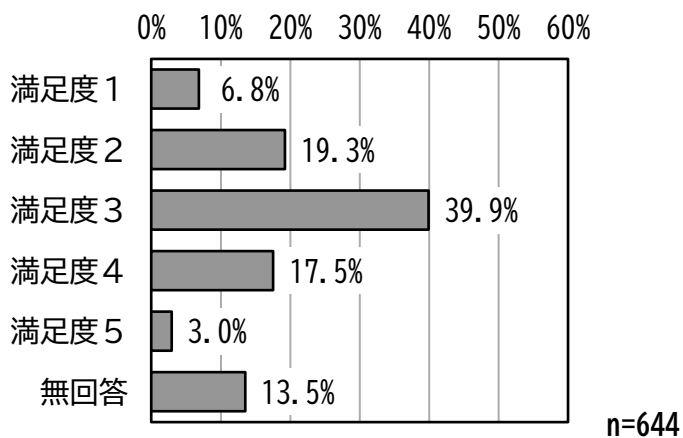
【お子さま】

お子さまの健康状態については、「よい(65.5%)」、「まあよい(18.9%)」を合わせた『よい(計)』が84.4%に対し、「あまりよくない(1.6%)」、「よくない(0.0%)」を合わせた『よくない(計)』が1.6%となっています。また、「ふつう」が13.8%となっています。



問 25 加須市における子育ての環境や支援への満足度は、いかがですか。(1つに○)

加須市における子育ての環境や支援への満足度については、「満足度3」が39.9%と最も多く、次いで「満足度2」が19.3%、「満足度4」が17.5%となっています。

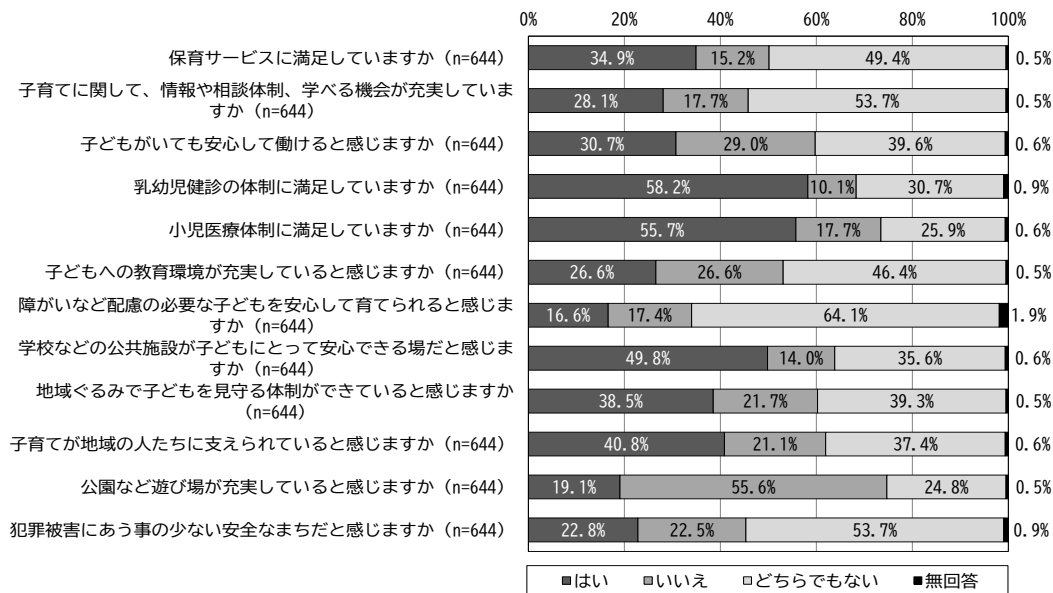


**問 26 あなたは、加須市における下記項目のような分野についてどのように感じていますか。
(それぞれ1つに○)**

加須市における下記の子育て分野に対する感じ方については、「はい」では、『乳幼児健診の体制に満足していますか』が 58.2%と最も多く、次いで、『小児医療体制に満足していますか』が 55.7%、『学校などの公共施設が子どもにとって安心できる場だと感じますか』が 49.8%となっています。

「いいえ」では、『公園など遊び場が充実していると感じますか』が 55.6%と最も多く、次いで、『子どもがいても安心して働けると感じますか』が 29.0%、『子どもへの教育環境が充実していると感じますか』が 26.6%となっています。

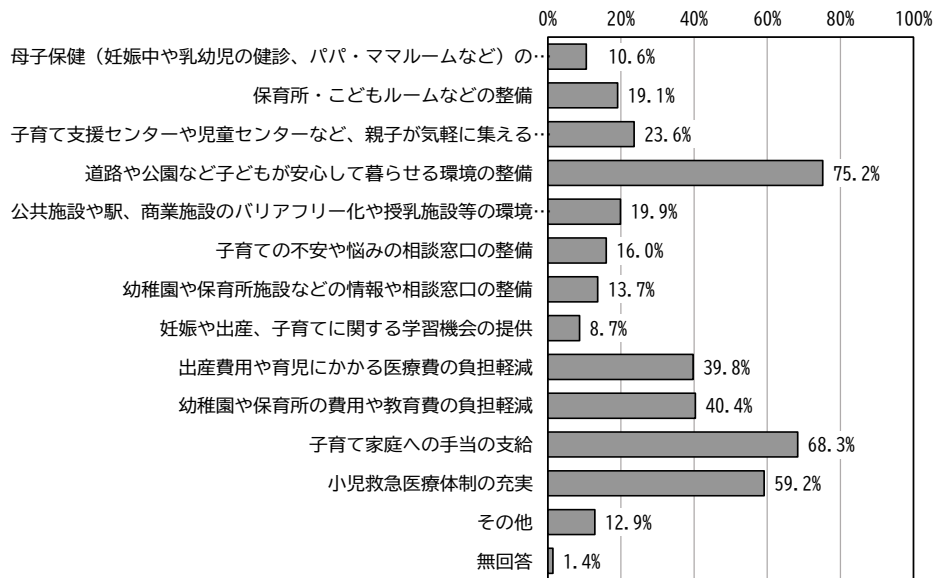
「どちらでもない」では、『障がいなど配慮の必要な子どもを安心して育てられると感じますか』が 64.1%と最も多く、次いで、『子育てに関して、情報や相談体制、学べる機会が充実していますか』、『犯罪被害にあう事の少ない安全なまちだと感じますか』がともに 53.7%となっています。



n=644

問 27 今後、加須市に対して、どのような子育て支援の充実を図ってほしいと期待していますか。(あてはまるものすべてに○)

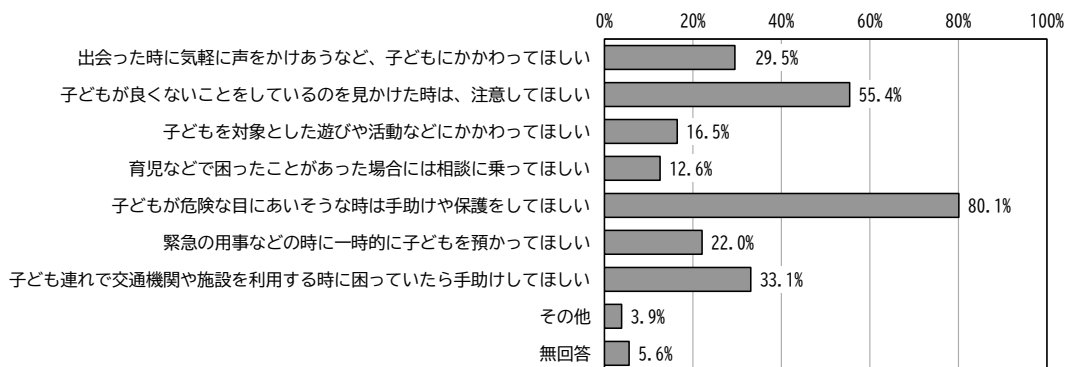
今後、加須市に対して、どのような子育て支援の充実を図ってほしいと期待しているかについては、「道路や公園など子どもが安心して暮らせる環境の整備」が75.2%と最も多く、次いで「子育て家庭への手当の支給」が68.3%、「小児救急医療体制の充実」が59.2%となっています。



n=644

問 28 子育てをする上で、近所や地域に望むことはありますか。(あてはまるものすべてに○)

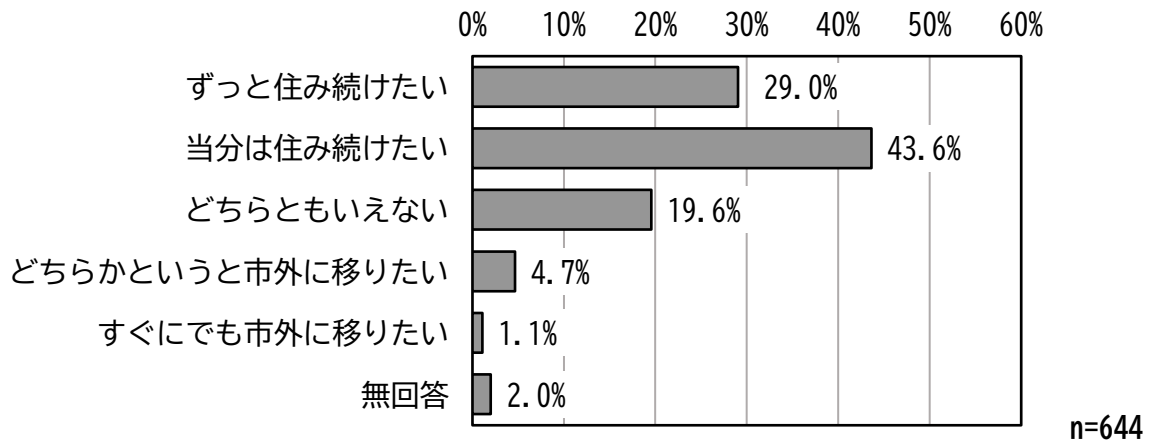
子育てをする上で、近所や地域に望むことについては、「子どもが危険な目にあいそうな時は手助けや保護をしてほしい」が80.1%と最も多く、次いで「子どもが良くないことをしているのを見かけた時は、注意してほしい」が55.4%、「子ども連れで交通機関や施設を利用する時に困っていたら手助けしてほしい」が33.1%となっています。



n=644

問 29 子育てをする上で、これからも加須市に住み続けたいと思いますか。(1つに○)

子育てをする上で、これからも加須市に住み続けたいと思うかについては、「ずっと住み続けたい(29.0%)」、「当分は住み続けたい(43.6%)」を合わせた『住み続けたい(計)』が72.6%に対し、「どちらかというとも市外に移りたい(4.7%)」、「すぐにでも市外に移りたい(1.1%)」を合わせた『市外に移りたい(計)』が5.8%となっています。また、「どちらともいえない」が19.6%となっています。

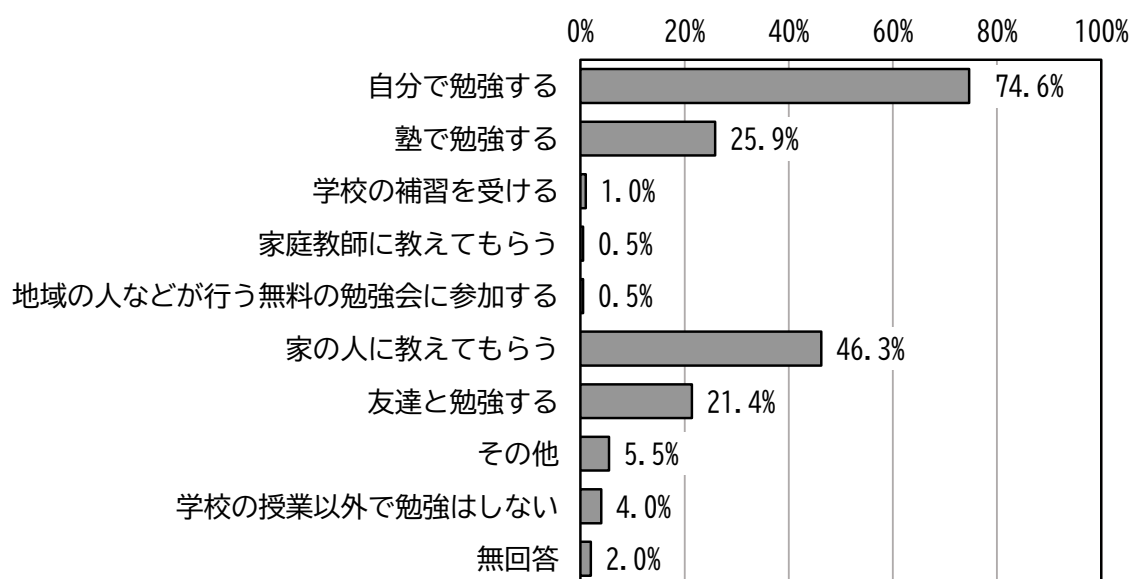


3. 生活状況調査結果

(1) 小学5年生

問2 あなたは、ふだん学校の授業以外で、どのように勉強をしていますか。
※勉強には学校の宿題もふくみます。(1～8については、あてはまるものすべてに○、9の場合は1つに○)

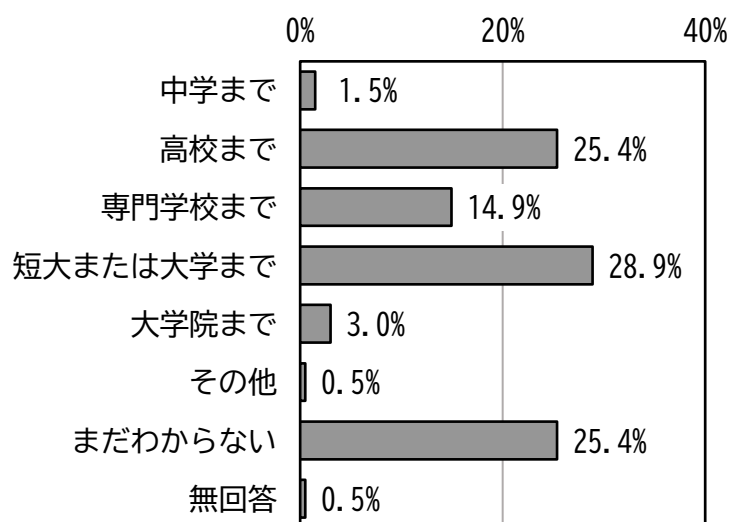
普段学校の授業以外で、どのように勉強をしているかについては、「自分で勉強する」が74.6%と最も多く、次いで、「家の人に教えてもらう」が46.3%、「塾で勉強する」が25.9%となっています。



n=201

問7 あなたは、将来、どの学校まで進学したいですか。（あてはまるもの1つに○）

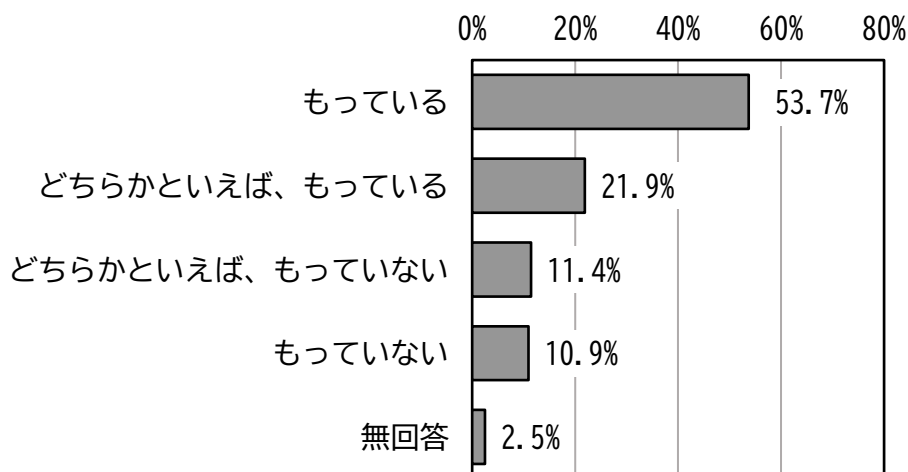
将来、どの学校まで進学したいかについては、「短大または大学まで」が28.9%と最も多く、次いで、「高校まで」が25.4%、「まだわからない」が25.4%となっています。（重複）



n=201

問9 あなたは、将来の夢や目標を持っていますか。（あてはまるものすべてに○）

将来の夢や目標を持っているかについては、「もっている(53.7%)」、「どちらかといえば、もっている(21.9%)」を合わせた『もっている(計)』が75.6%に対し、「どちらかといえば、もっていない(11.4%)」、「もっていない(10.9%)」を合わせた『もっていない(計)』が22.3%となっています。



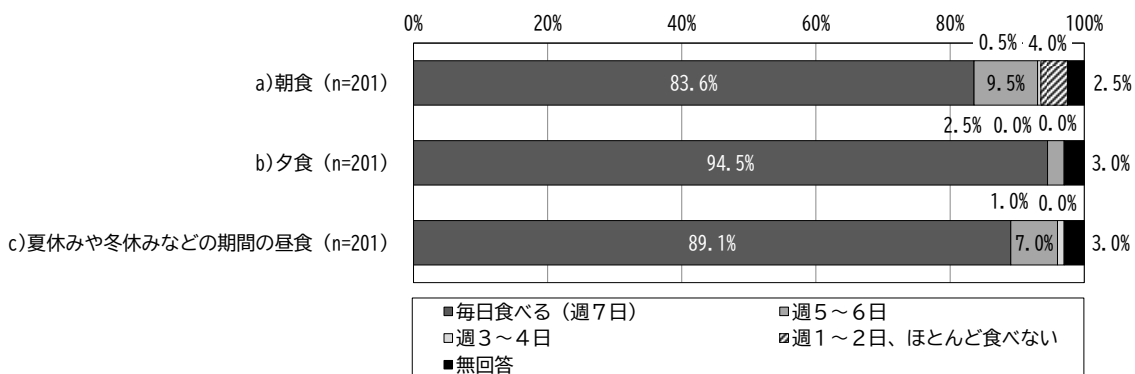
n=201

問 12 あなたは週にどのくらい、食事をしていますか。

「a)朝食」では、『毎日食べる（週7日）』が83.6%と最も多く、次いで、『週5～6日』が9.5%、『週1～2日、ほとんど食べない』が4.0%となっています。

「b)夕食」では、『毎日食べる（週7日）』が94.5%と最も多く、次いで、『週5～6日』が2.5%となっています。

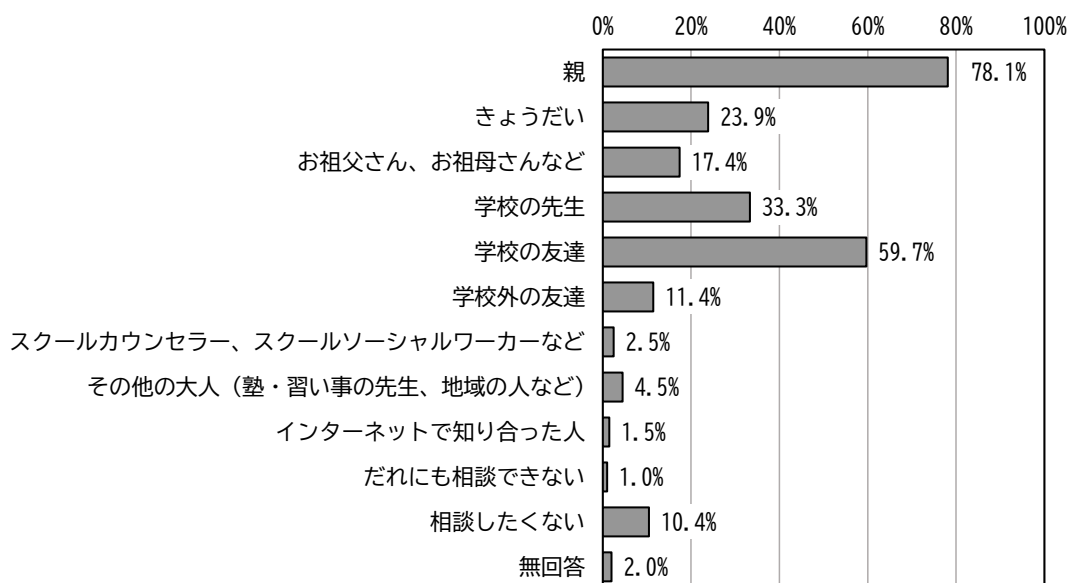
「c)夏休みや冬休みなどの期間の昼食」では、『毎日食べる（週7日）』が89.1%と最も多く、次いで、『週5～6日』が7.0%、『週3～4日』が1.0%となっています。



n=201

問 14 あなたに困っていることや悩みごとがあるとき、あなたが相談できると思う人はだれですか。（1～9については、あてはまるものすべてに○、10～11の場合は1つに○）

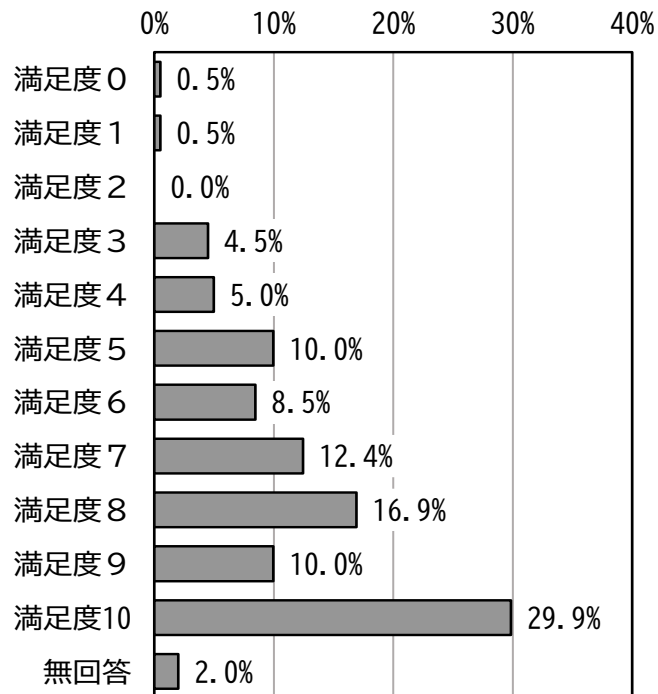
困っていることや悩みごとがあるとき、相談できると思う人はだれかについては、「親」が78.1%と最も多く、次いで、「学校の友達」が59.7%、「学校の先生」が33.3%となっています。



n=201

問 15 全体として、あなたは最近の生活に、どのくらい満足していますか。「0」（まったく満足していない）から「10」（十分に満足している）の数字で教えてください。（あてはまるもの1つに○） 0：まったく満足していない、10：十分に満足している

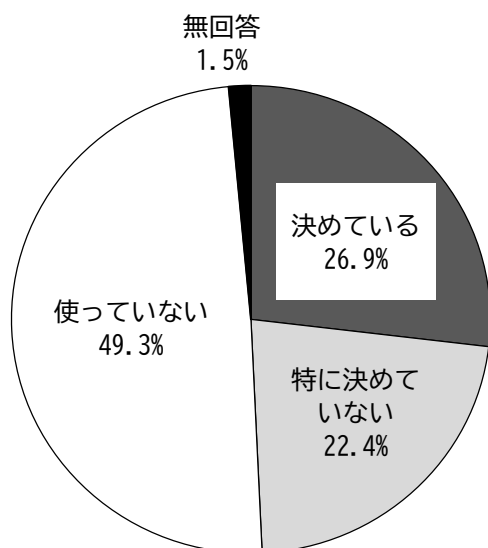
全体として、最近の生活に、どのくらい満足しているかについては、「満足度10」が29.9%と最も多く、次いで、「満足度8」が16.9%、「満足度7」が12.4%となっています。



n=201

問 18 あなたは、SNS等（※）を使うとき、ルールを決めていますか。（1つに○）

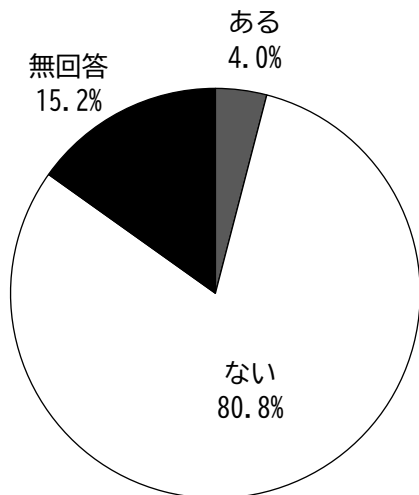
SNS等（※）を使うとき、ルールを決めているかについては、「使っていない」が49.3%と最も多く、次いで、「決めている」が26.9%、「特に決めていない」が22.4%となっています。



n=201

問 19 問 18 で1または2と答えた場合、SNS等を使ってトラブルに巻き込まれたり、いやな思いをしたことがありますか。（1つに○）

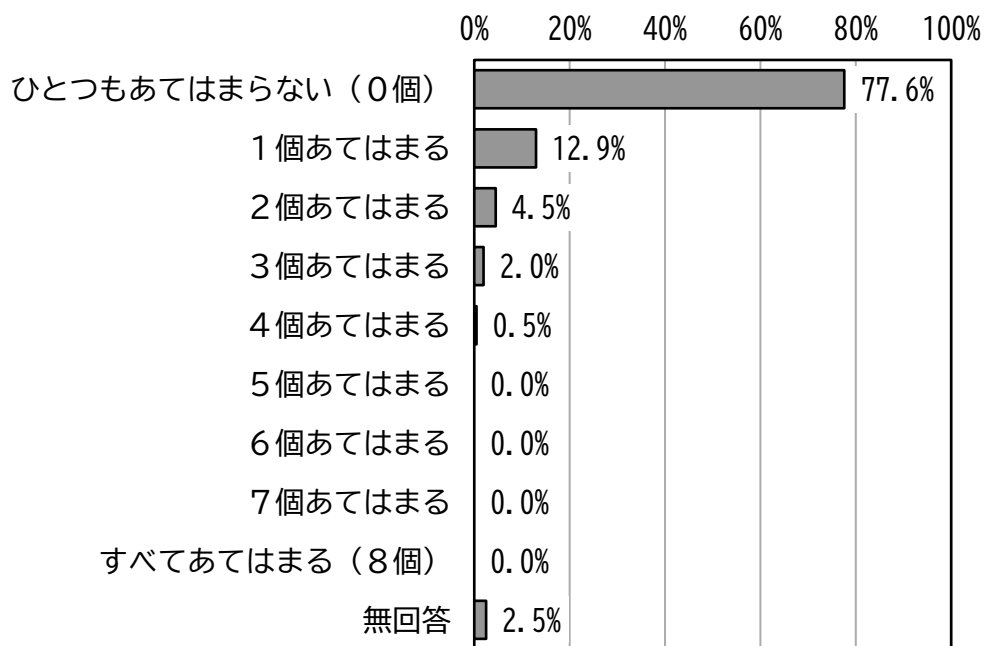
SNS等を使ってトラブルに巻き込まれたり、いやな思いをしたことがあるかについては、「ある」が4.0%に対し、「ない」が80.8%となっています。



n=201

問 20 あなたは今までに、以下の a~h のようなことがありましたか。いくつあてはまるかを教えてください。（あてはまるもの1つに○）

今までに、以下の a~h のようなことがあったかについては、「ひとつもあてはまらない（0個）」が77.6%と最も多く、次いで、「1個あてはまる」が12.9%、「2個あてはまる」が4.5%となっています。



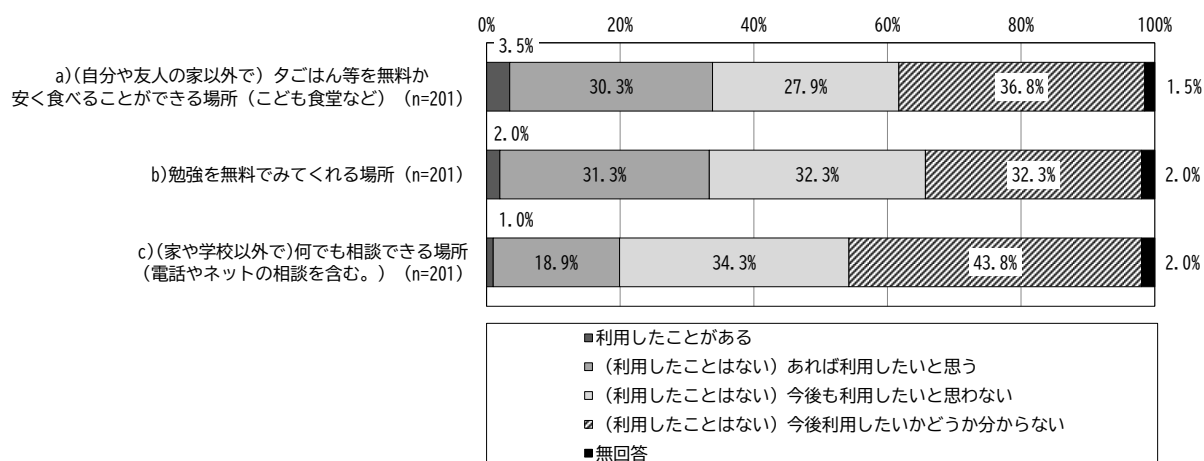
n=201

問 21 あなたは、次のような場所を利用したことがありますか。また、利用したことはない場合、今後利用したいと思いますか。

「a) (自分や友人の家以外で) タごはん等を無料か安く食べることができる場所 (こども食堂など)」では、『(利用したことはない) 今後利用したいかどうか分からない』が 36.8%と最も多く、次いで、『(利用したことはない) あれば利用したいと思う』が 30.3%、『(利用したことはない) 今後も利用したいと思わない』が 27.9%となっています。

「b) 勉強を無料でみてくれる場所」では、『(利用したことはない) 今後も利用したいと思わない』が 32.3%、『(利用したことはない) 今後利用したいかどうか分からない』が 32.3%と最も多く、次いで、『(利用したことはない) あれば利用したいと思う』が 31.3%となっています。(重複)

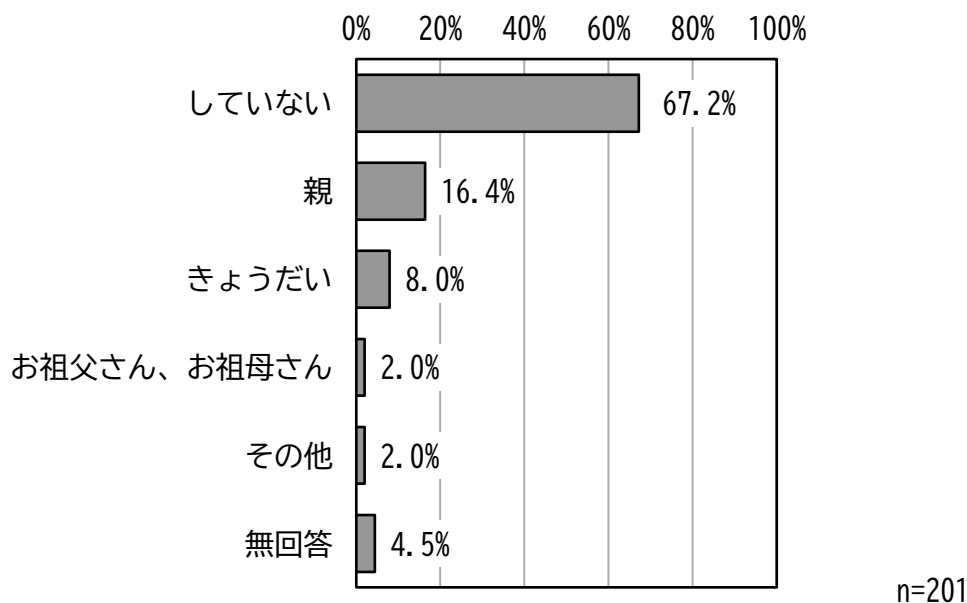
「c) (家や学校以外で) 何でも相談できる場所 (電話やネットの相談を含む。)」では、『(利用したことはない) 今後利用したいかどうか分からない』が 43.8%と最も多く、次いで、『(利用したことはない) 今後も利用したいと思わない』が 34.3%、『(利用したことはない) あれば利用したいと思う』が 18.9%となっています。



n=201

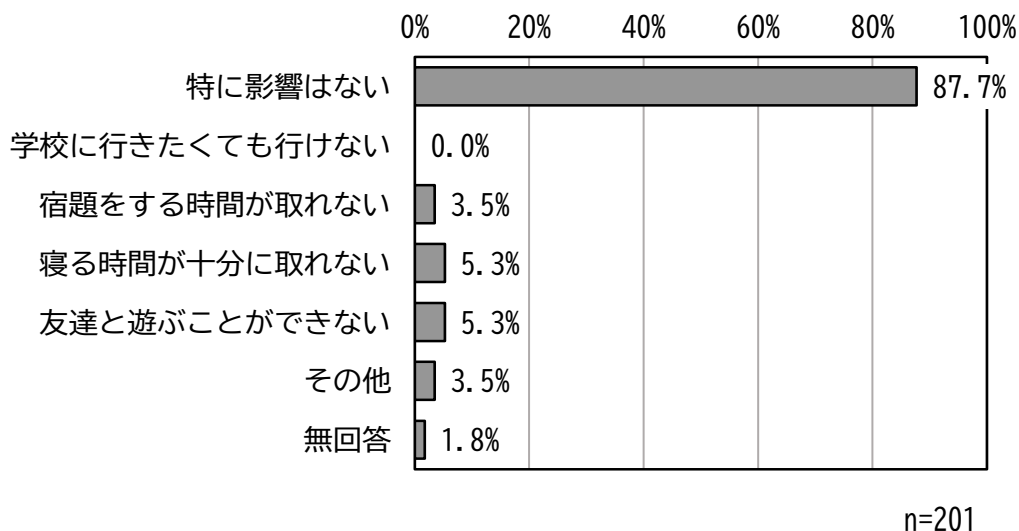
問 23 あなたは、ふだん（月曜日～日曜日）おとなの人に代わって、家族のお世話や家事をしていますか。している場合、誰に対してお世話をしていますか。（あてはまるもの1つに○）

普段（月曜日～日曜日）大人の人に代わって、家族のお世話や家事をしているか。している場合、誰に対してお世話しているかについては、「していない」が67.2%と最も多く、次いで、「親」が16.4%、「きょうだい」が8.0%となっています。



問 26 問 23 で「親」～「その他」と答えた場合、お世話をしていることで自分の生活にどのような影響が出ていると思いますか。（あてはまるものすべてに○）

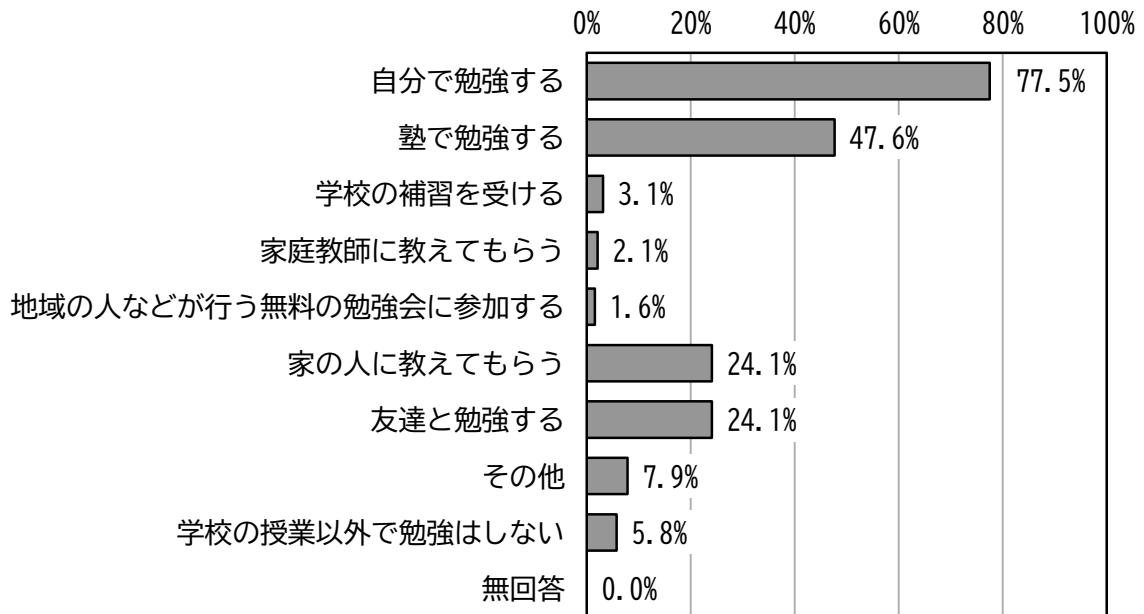
問 23 で「親」～「その他」と答えた場合、お世話をしていることで自分の生活にどのような影響が出ていると思うかについては、「特に影響はない」が87.7%と最も多く、次いで、「寝る時間が十分に取れない」が5.3%、「友達と遊ぶことができない」が5.3%となっています。



(2) 中学2年生

問2 あなたは、ふだん学校の授業以外で、どのように勉強をしていますか。※勉強には学校の宿題もふくみます。(1～8については、あてはまるものすべてに○、9の場合は1つに○)

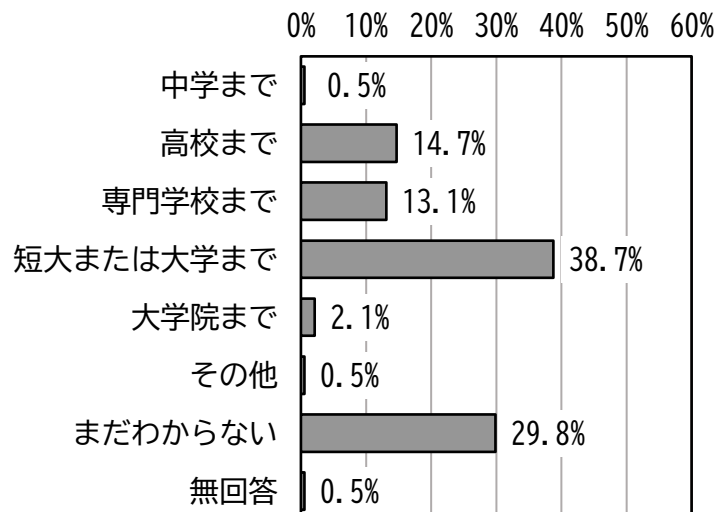
普段学校の授業以外で、どのように勉強をしているかについては、「自分で勉強する」が77.5%と最も多く、次いで、「塾で勉強する」が47.6%、「家の人に教えてもらう」が24.1%、「友達と勉強する」が24.1%となっています。(重複)



n=191

問7 あなたは、将来、どの学校まで進学したいですか。(あてはまるもの1つに○)

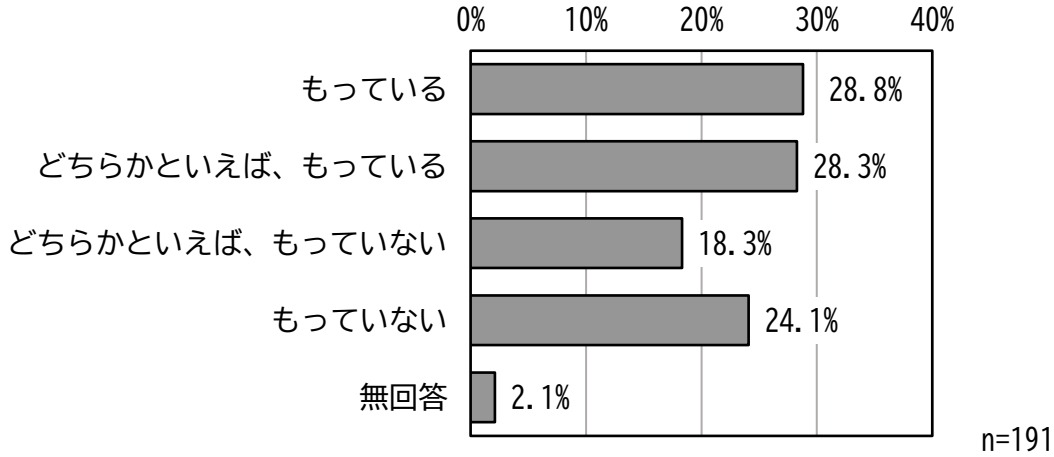
将来、どの学校まで進学したいかについては、「短大または大学まで」が38.7%と最も多く、次いで、「まだわからない」が29.8%、「高校まで」が14.7%となっています。



n=191

問9 あなたは、将来の夢や目標を持っていますか。(あてはまるものすべてに○)

将来の夢や目標を持っているかについては、「もっている(28.8%)」、「どちらかといえば、もっている(28.3%)」を合わせた『もっている(計)』が57.1%に対し、「どちらかといえば、もっていない(18.3%)」、「もっていない(24.1%)」を合わせた『もっていない(計)』が42.4%となっています。

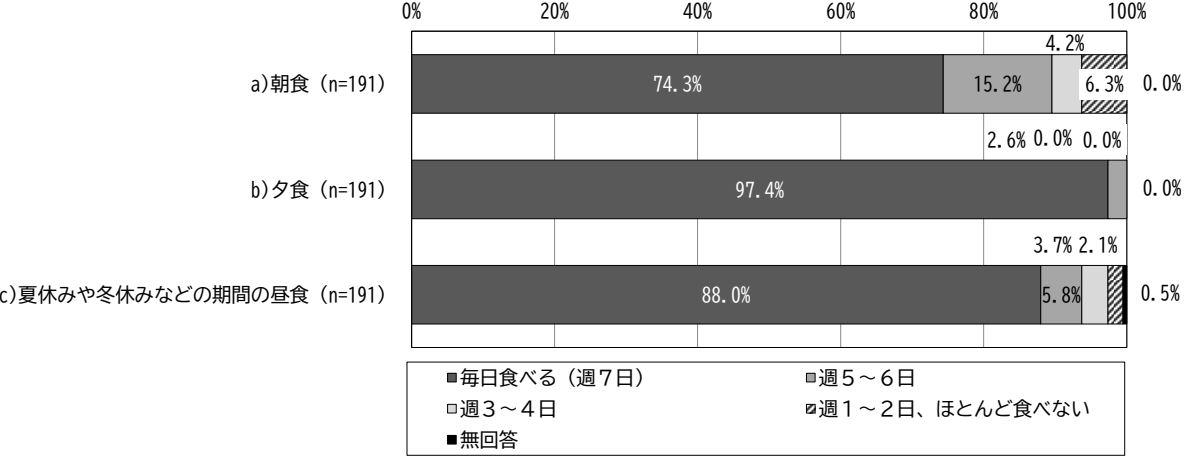


問12 あなたは週にどのくらい、食事をしていますか。

「a)朝食」では、『毎日食べる(週7日)』が74.3%と最も多く、次いで、『週5~6日』が15.2%、『週1~2日、ほとんど食べない』が6.3%となっています。

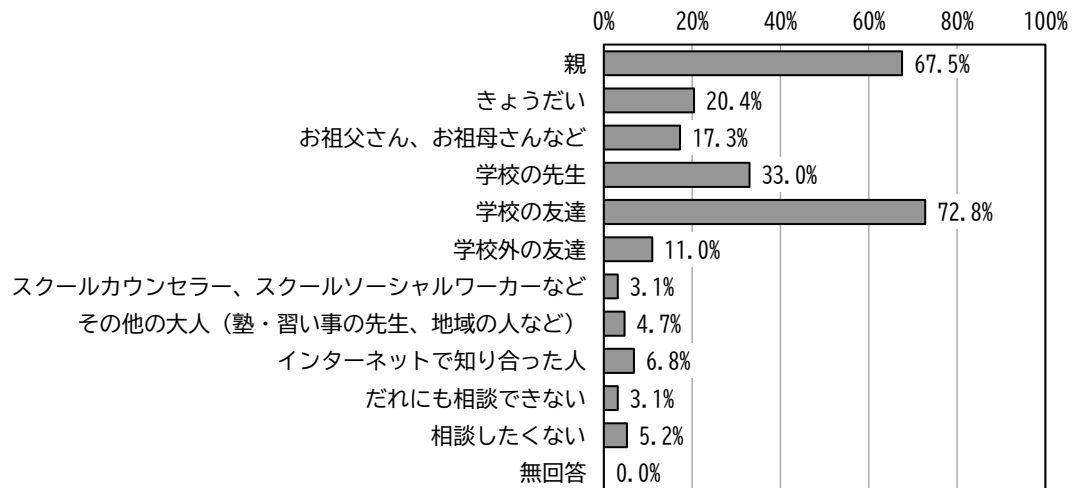
「b)夕食」では、『毎日食べる(週7日)』が97.4%と最も多く、次いで、『週5~6日』が2.6%となっています。

「c)夏休みや冬休みなどの期間の昼食」では、『毎日食べる(週7日)』が88.0%と最も多く、次いで、『週5~6日』が5.8%、『週3~4日』が3.7%となっています。



問 14 あなたに困っていることや悩みごとがあるとき、あなたが相談できると思う人はだれですか。(1～9については、あてはまるものすべてに○、10～11の場合は1つに○)

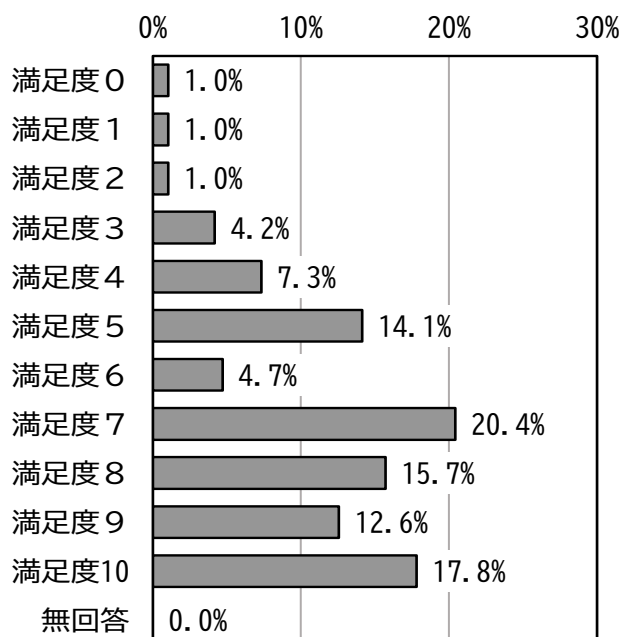
困っていることや悩みごとがあるとき、あなたが相談できると思う人はだれかについては、「学校の友達」が72.8%と最も多く、次いで、「親」が67.5%、「学校の先生」が33.0%となっています。



n=191

問 15 全体として、あなたは最近の生活に、どのくらい満足していますか。「0」(まったく満足していない)から「10」(十分に満足している)の数字で教えてください。(あてはまるもの1つに○) 0:まったく満足していない、10:十分に満足している

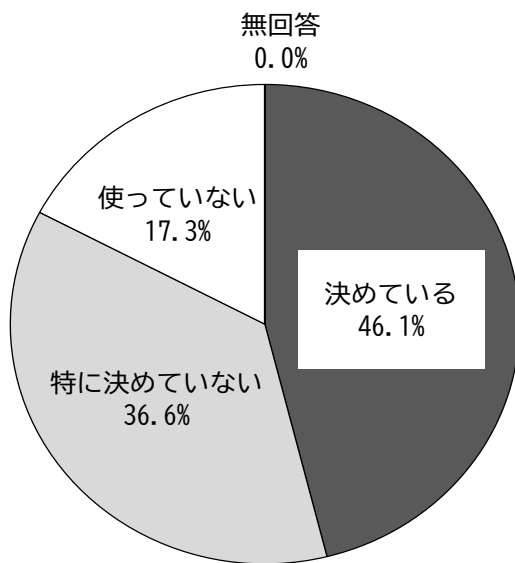
全体として、最近の生活に、どのくらい満足しているかについては、「満足度7」が20.4%と最も多く、次いで、「満足度10」が17.8%、「満足度8」が15.7%となっています。



n=191

問18 あなたは、SNS等(※)を使うとき、ルールを決めていますか。(1つに○)

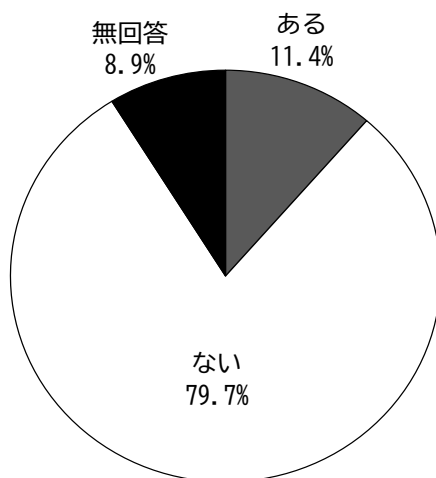
SNS等(※)を使うとき、ルールを決めているかについては、「決めている」が46.1%と最も多く、次いで、「特に決めていない」が36.6%、「使っていない」が17.3%となっています。



n=191

問19 問18で「決めている」または「特に決めていない」と答えた場合、SNS等を使ってトラブルに巻き込まれたり、いやな思いをしたことがありますか。(1つに○)

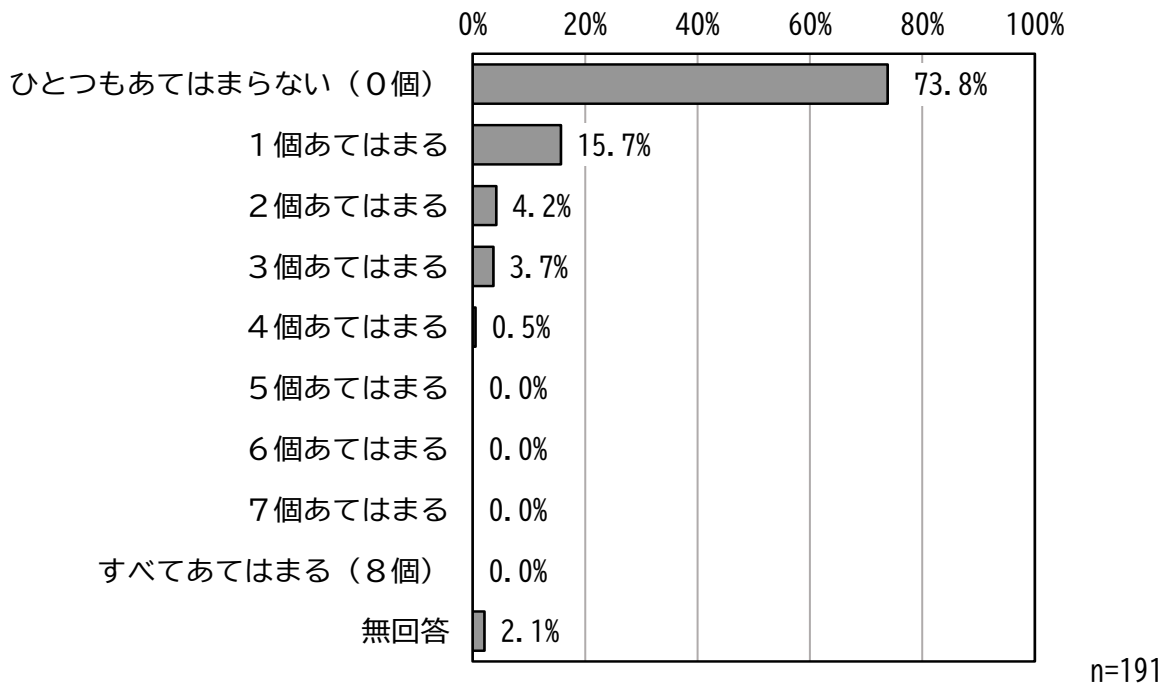
問18で「決めている」または「特に決めていない」と答えた場合、SNS等を使ってトラブルに巻き込まれたり、いやな思いをしたことがあるかについて、「ある」が11.4%に対し、「ない」が79.7%となっています。



n=191

問20 あなたは今までに、以下のa~hのようなことがありましたか。いくつあてはまるかを教えてください。（あてはまるもの1つに○）

今までに、以下のa~hのようなことがあったかについては、「ひとつもあてはまらない（0個）」が73.8%と最も多く、次いで、「1個あてはまる」が15.7%、「2個あてはまる」が4.2%となっています。



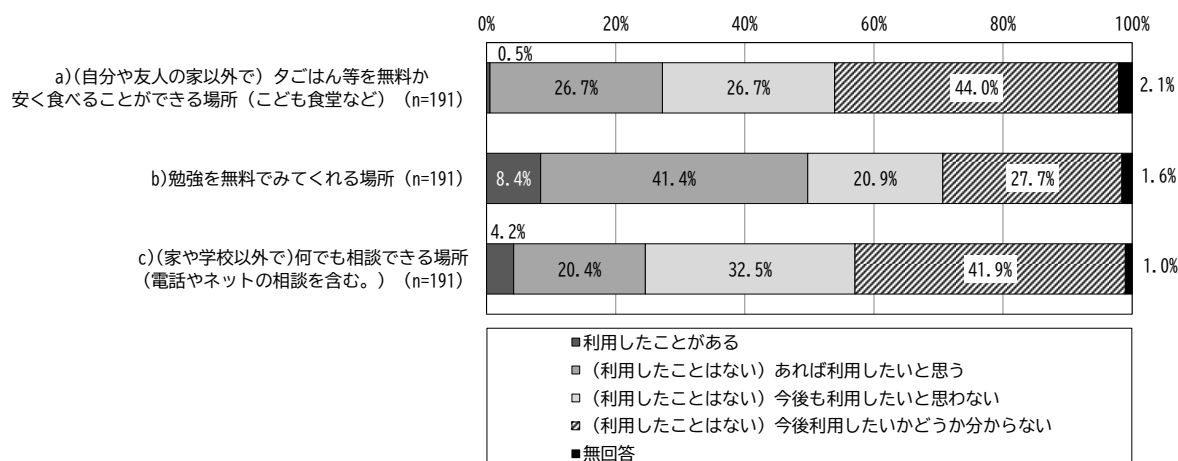
問 21 あなたは、次の a~c のような場所を利用したことがありますか。また、利用したことはない場合、今後利用したいと思いますか。

「a) (自分や友人の家以外で) タごはん等を無料か安く食べることができる場所 (こども食堂など)」では、『(利用したことはない) 今後利用したいかどうか分からない』が 44.0%と最も多く、次いで、『(利用したことはない) あれば利用したいと思う』が 26.7%、『(利用したことはない) 今後も利用したいと思わない』が 26.7%となっています。(重複)

「b) 勉強を無料でみてくれる場所」では、『(利用したことはない) あれば利用したいと思う』が 41.4%と最も多く、次いで、『(利用したことはない) 今後利用したいかどうか分からない』が 27.7%、『(利用したことはない) 今後も利用したいと思わない』が 20.9%となっています。

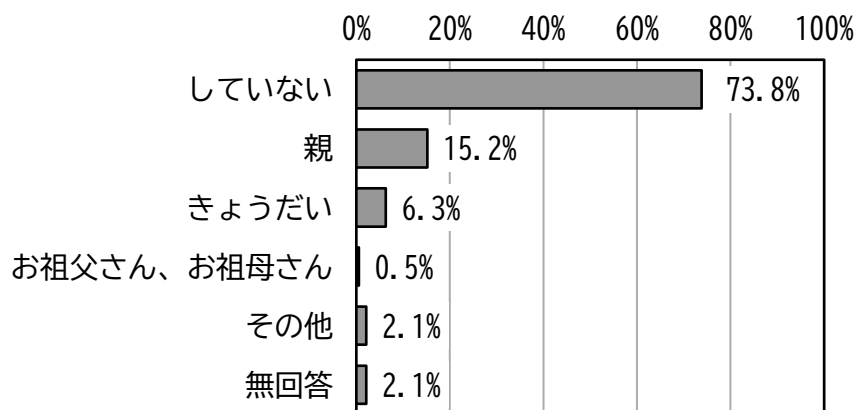
「c) (家や学校以外で) 何でも相談できる場所

(電話やネットの相談を含む。)」では、『(利用したことはない) 今後利用したいかどうか分からない』が 41.9%と最も多く、次いで、『(利用したことはない) 今後も利用したいと思わない』が 32.5%、『(利用したことはない) あれば利用したいと思う』が 20.4%となっています。



問 23 あなたは、ふだん (月曜日~日曜日) おとなの人に代わって、家族のお世話や家事をしていますか。している場合、誰に対してお世話をしていますか。(あてはまるもの1つに○)

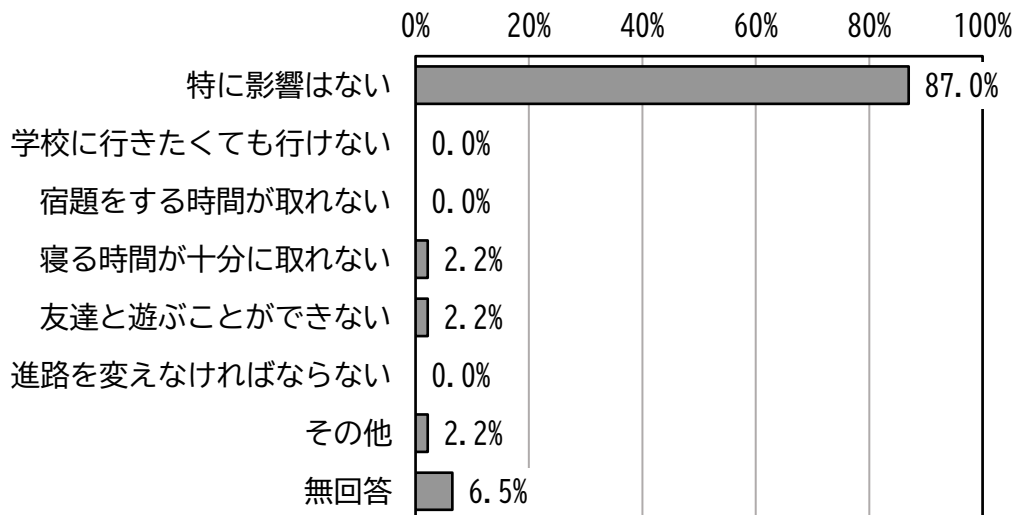
普段 (月曜日~日曜日) 大人の人に代わって、家族のお世話や家事をしているか。している場合、誰に対してお世話をしているかについては、「していない」が 73.8%と最も多く、次いで、「親」が 15.2%、「きょうだい」が 6.3%となっています。



n=191

問26 問23で「親」～「その他」答えた場合、お世話をしていることで自分の生活にどのような影響が出ていると思いますか。（あてはまるものすべてに○）

問23で「親」～「その他」答えた場合、お世話をしていることで自分の生活にどのような影響が出ていると思うかについては、「特に影響はない」が87.0%と最も多く、次いで、「寝る時間が十分に取れない」、「友達と遊ぶことができない」、「その他」がそれぞれ2.2%となっています。



n=191

(3) 小学5年生、中学2年生の保護者

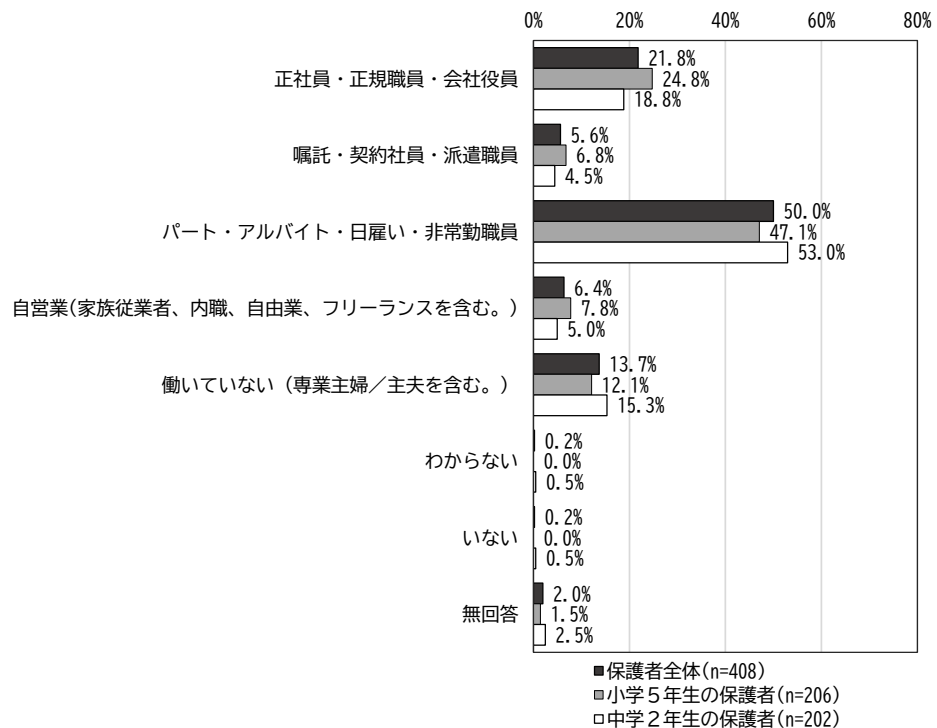
問 10 お子さんの親の就労状況について、あてはまるものを回答してください。

【a)母親】

お子さんの母親の就労状況については、保護者全体では、「パート・アルバイト・日雇い・非常勤職員」が50.0%と最も多く、次いで、「正社員・正規職員・会社役員」が21.8%、「働いていない（専業主婦／主夫を含む。）」が13.7%となっています。

小学5年生の保護者では、「パート・アルバイト・日雇い・非常勤職員」が47.1%と最も多く、次いで、「正社員・正規職員・会社役員」が24.8%、「働いていない（専業主婦／主夫を含む。）」が12.1%となっています。

中学2年生の保護者では、「パート・アルバイト・日雇い・非常勤職員」が53.0%と最も多く、次いで、「正社員・正規職員・会社役員」が18.8%、「働いていない（専業主婦／主夫を含む。）」が15.3%となっています。

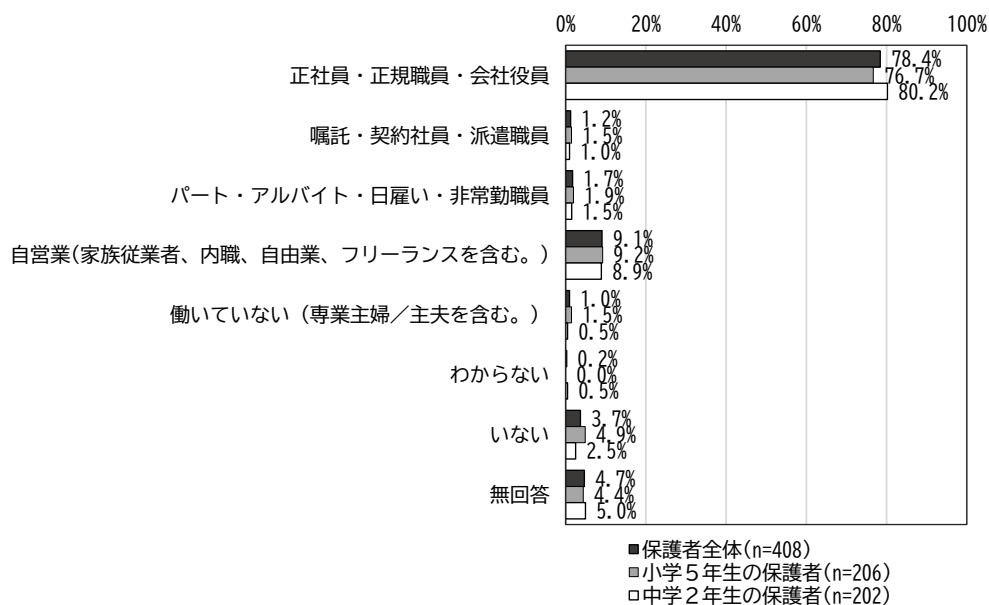


【b)父親】

お子さんの父親の就労状況については、保護者全体では、「正社員・正規職員・会社役員」が78.4%と最も多く、次いで、「自営業(家族従業者、内職、自由業、フリーランスを含む。)」が9.1%、「いない」が3.7%となっています。

小学5年生の保護者では、「正社員・正規職員・会社役員」が76.7%と最も多く、次いで、「自営業(家族従業者、内職、自由業、フリーランスを含む。)」が9.2%、「いない」が4.9%となっています。

中学2年生の保護者では、「正社員・正規職員・会社役員」が80.2%と最も多く、次いで、「自営業(家族従業者、内職、自由業、フリーランスを含む。)」が8.9%、「いない」が2.5%となっています。

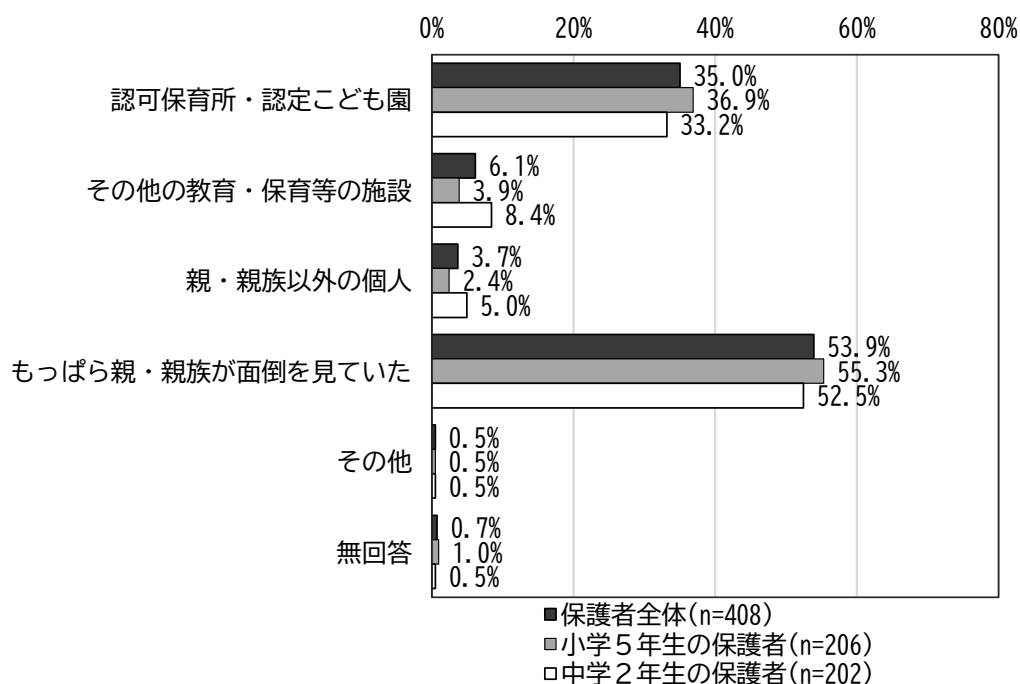


問 12 お子さんが0～2歳の間に通っていた教育・保育施設等で最も主なもの（期間が長いもの）をお答えください。（あてはまるもの1つに○）

お子さんが0～2歳の間に通っていた教育・保育施設等で最も主なもの（期間が長いもの）については、保護者全体では、「もっぱら親・親族が面倒を見ていた」が53.9%と最も多く、次いで、「認可保育所・認定こども園」が35.0%、「その他の教育・保育等の施設」が6.1%となっています。

小学5年生の保護者では、「もっぱら親・親族が面倒を見ていた」が55.3%と最も多く、次いで、「認可保育所・認定こども園」が36.9%、「その他の教育・保育等の施設」が3.9%となっています。

中学2年生の保護者では、「もっぱら親・親族が面倒を見ていた」が52.5%と最も多く、次いで、「認可保育所・認定こども園」が33.2%、「その他の教育・保育等の施設」が8.4%となっています。

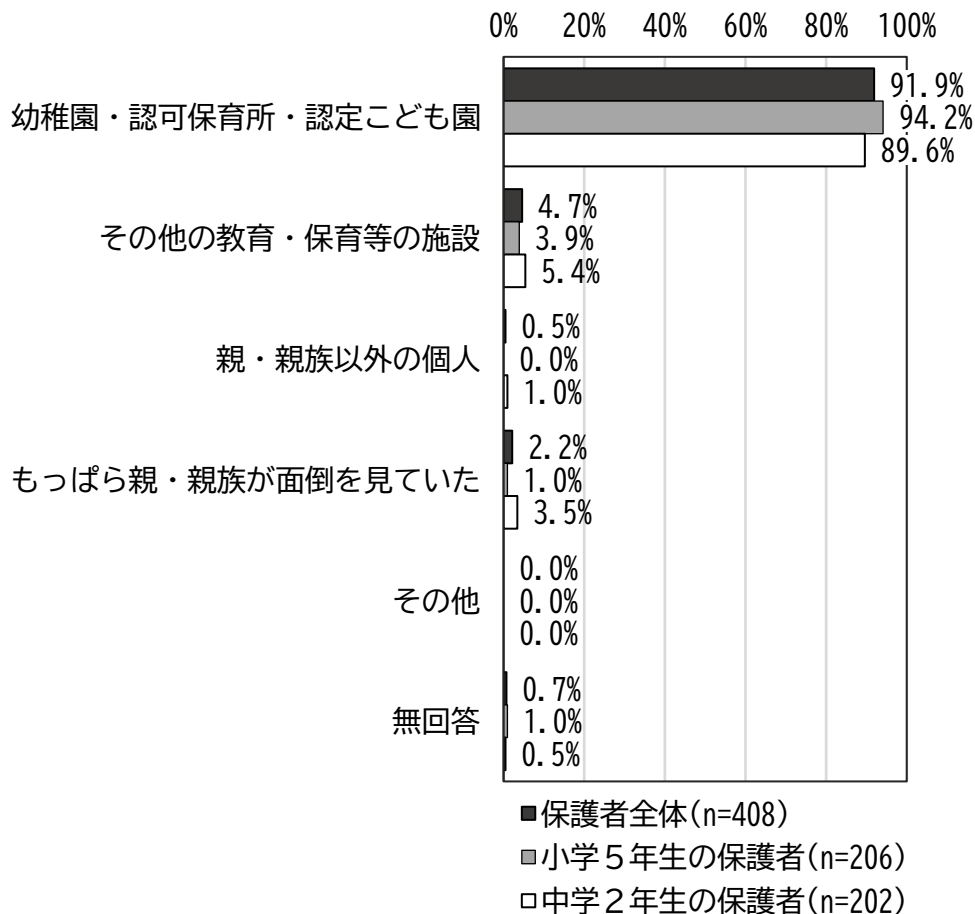


問 13 お子さんが3～5歳の間に通っていた教育・保育施設等で最も主なもの（期間が長いもの）をお答えください。（あてはまるもの1つに○）

お子さんが3～5歳の間に通っていた教育・保育施設等で最も主なもの（期間が長いもの）については、保護者全体では、「幼稚園・認可保育所・認定こども園」が91.9%と最も多く、次いで、「その他の教育・保育等の施設」が4.7%、「もっぱら親・親族が面倒を見ていた」が2.2%となっています。

小学5年生の保護者では、「幼稚園・認可保育所・認定こども園」が94.2%と最も多く、次いで、「その他の教育・保育等の施設」が3.9%、「もっぱら親・親族が面倒を見ていた」が1.0%となっています。

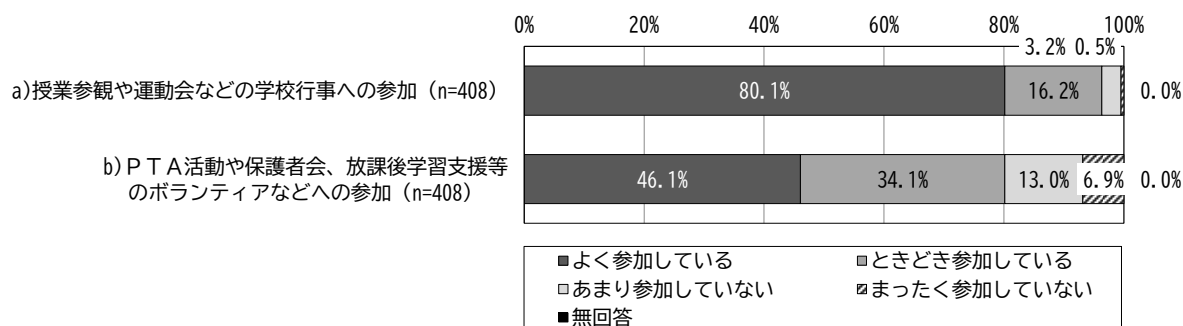
中学2年生の保護者では、「幼稚園・認可保育所・認定こども園」が89.6%と最も多く、次いで、「その他の教育・保育等の施設」が5.4%、「もっぱら親・親族が面倒を見ていた」が3.5%となっています。



問 15 あなたは、次のようなことをどの程度していますか。

学校行事等への参加の程度について、「a)授業参観や運動会などの学校行事への参加」では、保護者全体、小学5年生の保護者、中学2年生の保護者で「よく参加している」、「ときどき参加している」を合わせた『参加している(計)』が9割以上に対し、「あまり参加していない」、「まったく参加していない」が1割未満となっています。

「b)PTA活動や保護者会、放課後学習支援等のボランティアなどへの参加」では、保護者全体、小学5年生の保護者、中学2年生の保護者で「よく参加している」、「ときどき参加している」を合わせた『参加している(計)』が8割近くに対し、「あまり参加していない」、「まったく参加していない」を合わせた『参加していない(計)』が2割近くとなっています。

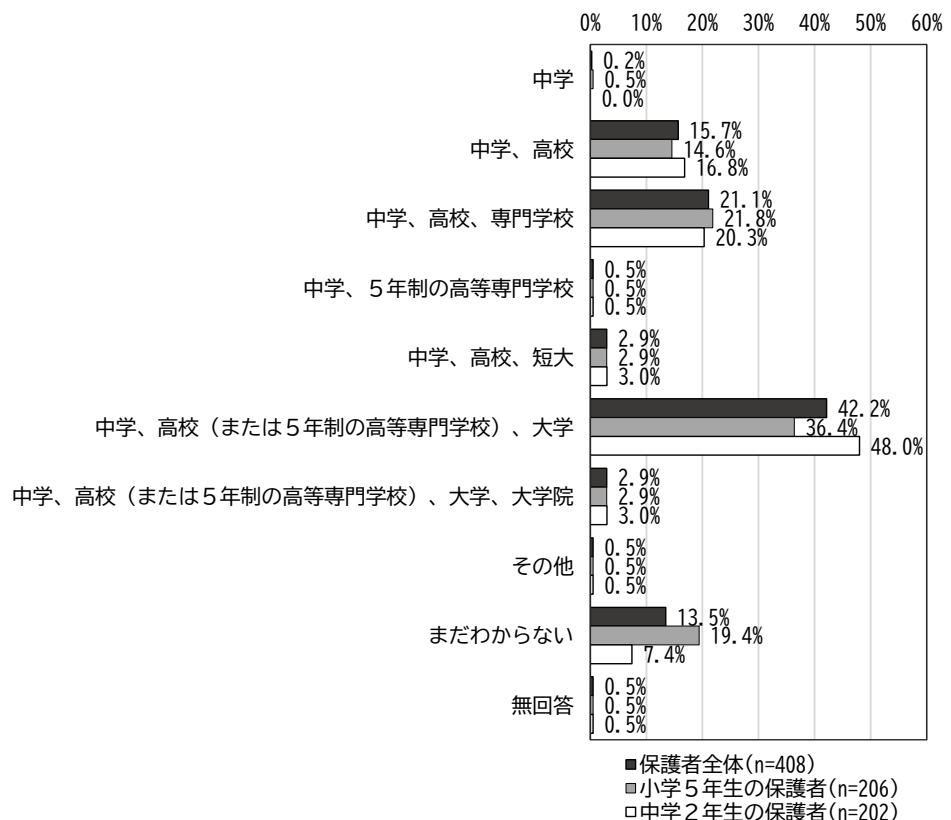


問 16 お子さんは将来、現実的に見てどの学校に進学すると思いますか。(あてはまるものひとつに○)

お子さんは将来、現実的に見てどの学校に進学すると思うかについては、保護者全体では、「中学、高校（または5年制の高等専門学校）、大学」が42.2%と最も多く、次いで、「中学、高校、専門学校」が21.1%、「中学、高校」が15.7%となっています。

小学5年生の保護者では、「中学、高校（または5年制の高等専門学校）、大学」が36.4%と最も多く、次いで、「中学、高校、専門学校」が21.8%、「まだわからない」が19.4%となっています。

中学2年生の保護者では、「中学、高校（または5年制の高等専門学校）、大学」が48.0%と最も多く、次いで、「中学、高校、専門学校」が20.3%、「中学、高校」が16.8%となっています。

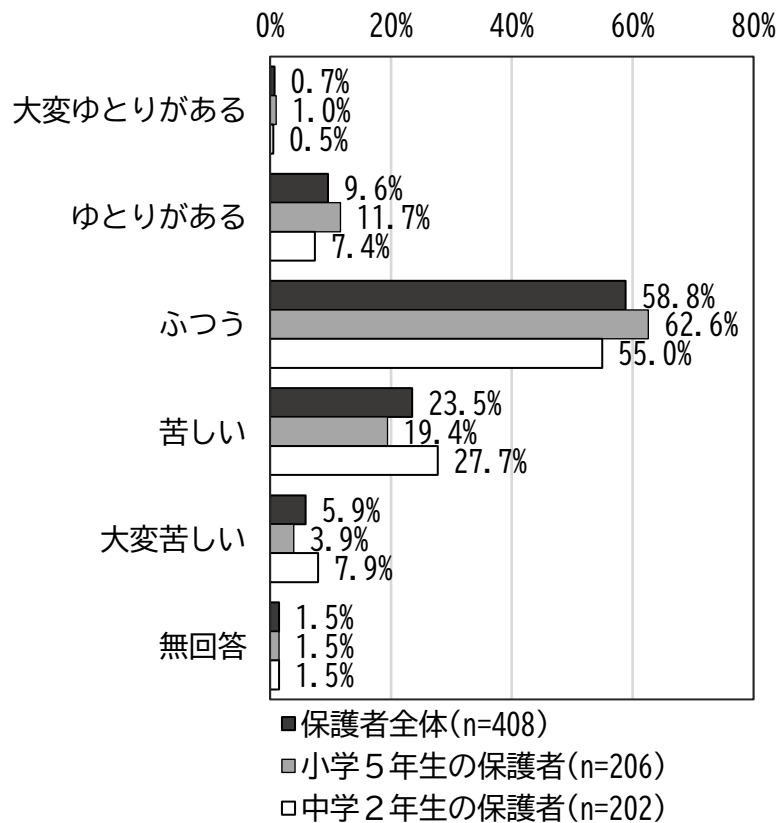


問 19 あなたは、現在の暮らしの状況をどのように感じていますか。(あてはまるもの1つに○)

現在の暮らしの状況をどのように感じているかについては、保護者全体では「大変ゆとりがある(0.7%)」、「ゆとりがある(9.6%)」を合わせた『大変ゆとりがある(計)』が10.3%に対し、「苦しい(23.5%)」、「大変苦しい(5.9%)」を合わせた『大変苦しい(計)』が29.4%となっています。また、「ふつう」が58.8%となっています。

小学5年生の保護者では、「大変ゆとりがある(1.0%)」、「ゆとりがある(11.7%)」を合わせた『大変ゆとりがある(計)』が12.7%に対し、「苦しい(19.4%)」、「大変苦しい(3.9%)」を合わせた『大変苦しい(計)』が23.3%となっています。また、「ふつう」が62.6%となっています。

中学2年生の保護者では、「大変ゆとりがある(0.5%)」、「ゆとりがある(7.4%)」を合わせた『大変ゆとりがある(計)』が7.9%に対し、「苦しい(27.7%)」、「大変苦しい(7.9%)」を合わせた『大変苦しい(計)』が35.6%となっています。また、「ふつう」が55.0%となっています。

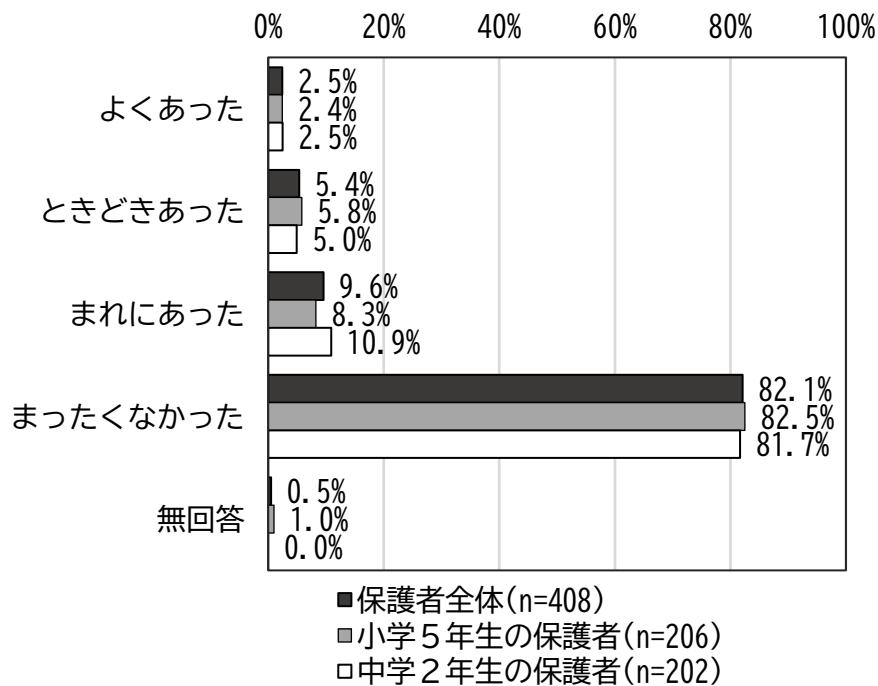


問 22 あなたの世帯では、過去1年の間に、お金が足りなくて、家族が必要とする衣服が買えないことがありましたか。ただし、高価な衣服や貴金属・宝飾品は含みません。(あてはまるもの1つに○)

過去1年の間に、お金が足りなくて、家族が必要とする衣服が買えないことがあったかについては、保護者全体では、「まったくなかった」が82.1%と最も多く、次いで、「まれにあった」が9.6%、「ときどきあった」が5.4%となっています。

小学5年生の保護者では、「まったくなかった」が82.5%と最も多く、次いで、「まれにあった」が8.3%、「ときどきあった」が5.8%となっています。

中学2年生の保護者では、「まったくなかった」が81.7%と最も多く、次いで、「まれにあった」が10.9%、「ときどきあった」が5.0%となっています。

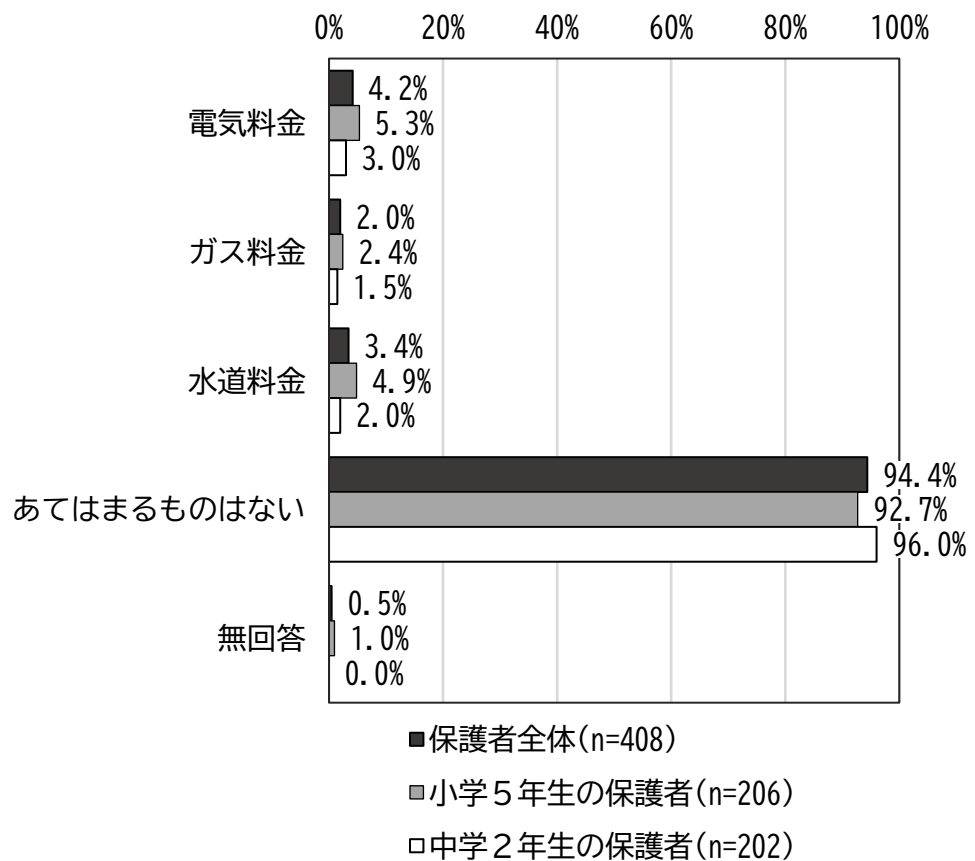


問 23 あなたの世帯では、過去1年の間に、以下の料金について、経済的な理由で未払いになったことがありましたか。(あてはまるものすべてに○)

過去1年の間に、水道光熱費について、経済的な理由で未払いになったことがあったかについては、保護者全体では、「あてはまるものはない」が94.4%と最も多く、次いで、「電気料金」が4.2%、「水道料金」が3.4%となっています。

小学5年生の保護者では、「あてはまるものはない」が92.7%と最も多く、次いで、「電気料金」が5.3%、「水道料金」が4.9%となっています。

中学2年生の保護者では、「まったくなかった」が81.7%と最も多く、次いで、「まれにあった」が10.9%、「ときどきあった」が5.0%となっています。

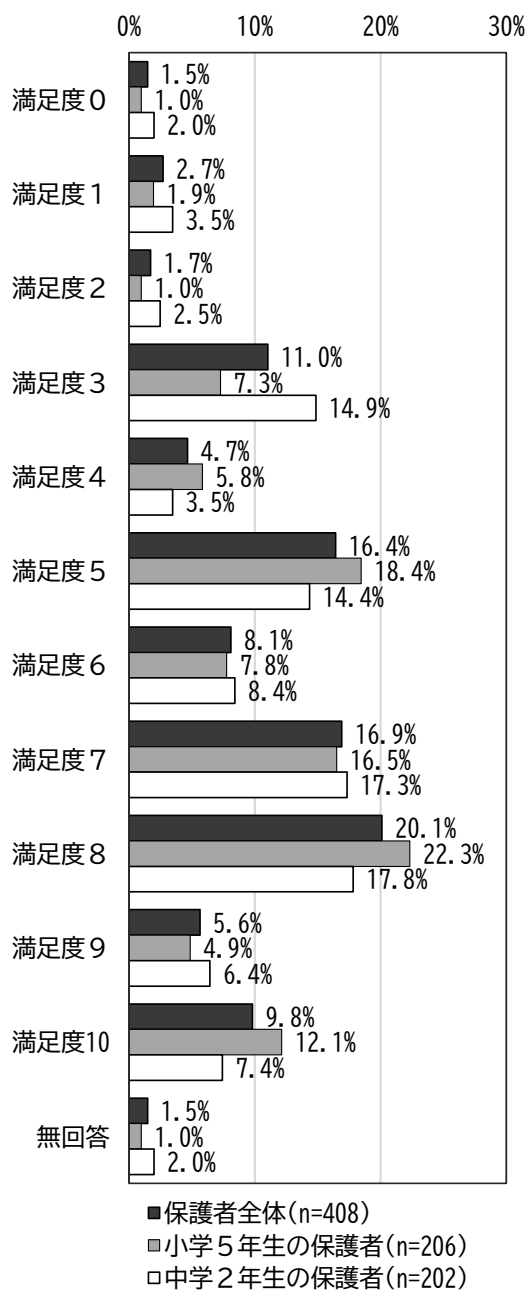


問 26 全体として、あなたは最近の生活に、どのくらい満足していますか。「0」（まったく満足していない）から「10」（十分に満足している）の数字で教えてください。（あてはまるもの1つに○） 0：まったく満足していない、10：十分に満足している

最近の生活の満足度については、保護者全体では、「満足度8」が20.1%と最も多く、次いで、「満足度7」が16.9%、「満足度5」が16.4%となっています。

小学5年生の保護者では、「満足度8」が22.3%と最も多く、次いで、「満足度5」が18.4%、「満足度7」が16.5%となっています。

中学2年生の保護者では、「満足度8」が17.8%と最も多く、次いで、「満足度7」が17.3%、「満足度3」が14.9%となっています。

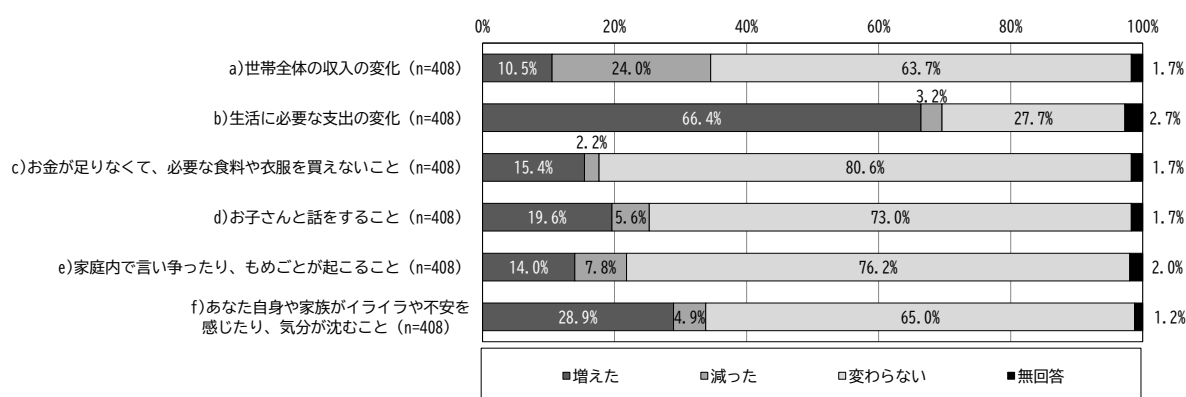


問 27 あなたのご家庭の現在の生活は、新型コロナウイルス感染症の拡大により学校が休校する前（2020年2月以前）から比べて、どのように変わりましたか。

新型コロナウイルス感染症の拡大前と比較した現在の生活の変化について、保護者全体で、「増えた」では、『b)生活に必要な支出の変化』が66.4%と最も多く、次いで、『f)あなた自身や家族がイライラや不安を感じたり、気分が沈むこと』が28.9%、『d)お子さんと話をすること』が19.6%となっています。

「減った」では、『a)世帯全体の収入の変化』が24.0%と最も多く、次いで、『e)家庭内で言い争ったり、もめごとが起こること』が7.8%、『d)お子さんと話をすること』が5.6%となっています。

「変わらない」では、『c)お金が足りなくて、必要な食料や衣服を買えないこと』が80.6%と最も多く、次いで、『e)家庭内で言い争ったり、もめごとが起こること』が76.2%、『d)お子さんと話をすること』が73.0%となっています。



4. 自由記述（抜粋）

【就学前児童保護者】

- 小さくても未就園～未就学児が集める公園があると良いと思う。通学路の整備を進めてほしい。安全に最短距離で通うことができるようにしてほしい。（元和小学校区）
- きずなサポート券は、とても役に立ちました。子どもの服や幼稚園のもの、おもちゃなど、バースディで使えるのが特に良かったです。（大桑小学校区）
- 雨の日に、子どもが体をたくさん動かして遊べる児童館、施設が加須市内にあると嬉しい。（田ヶ谷小学校区）
- 公園がなく、街灯が少ない。登下校をする大きな道に信号がない。1番やって欲しいのは、子供たちが我慢することなく遊べる場所を作ってほしい。（元和小学校区）
- 子が小さいと公園に行くのに車を利用することがあるが、駐車場のない公園が多く、いつも同じ公園ばかりになってしまう。駐車場のある公園、または駐車スペースのある公園（ない所は確保してもらいたい）があると助かる。（高柳小学校区）
- 公園がほしいです。子育て支援HPもしくはアプリがほしいです。情報が分かりにくいです。古くて、実際に行ったら「今はやっていない」と言われることがあります。データ更新をお願いします。（水深小学校区）
- 一時保育を実施する施設を増やしてほしい。4才位～遊べる屋内の施設（児童館）を作ってほしい。（※今は北本や久喜の施設をたまに利用しています。）車がなくても行ける場所（駅やバス停近く）に遊べる場所があると助かる。子供がお店屋さんや先生？などを体験できるイベントを増やしてほしい。小学校まで遠い子がいるので、低学年時の家族以外の送迎サポートがあれば良いと思う。（騎西小学校区）
- 気軽に子育てについて相談できるシステムがほしい。保育所、幼稚園の預かり保育を充実させてほしい。（料金、保育士の確保など）幼稚園は預かり保育の時間をもう少し延ばしてほしい。公立幼稚園でも園バスで送り迎えをしてほしい。（大桑小学校区）
- 保育園の空き情報を市のホームページで確認できるようにしてほしい。何度も電話をしたり、小さな子どもを連れて市役所まで行くのは負担に感じる。幼稚園は子どもが減り合併がある一方で、保育園は希望園に入れないという状況をどうにかしてほしい。（花崎北小学校区）
- 給食費の無償化をぜひ実現してほしい。小学校低学年で留守番をするのは、難しいので、一時預かりなど（ファミリーサポート以外で）気軽に利用できる場所があると助かる。（三俣小学校区）

【小学生児童保護者】

- 子供食堂や、読み聞かせ等をしてくれる（放課後）図書館の様な自宅を開放してくれる場を求めます。（水深小学校区）
- 小学生が放課後遊べる、勉強できる室内施設があったら良いと思います。（大桑小学校区）
- 加須市は、子育ての環境が整っていると思います。保育園も学童もとても手厚くて感謝しています。子供が育ってきて、手が足りず困ることは減りました。子育てについて、ご考慮してくださりありがとうございます。（不動岡小学校区）

- 不登校児などの子供に対してのサポートや窓口が少ないと思います。窓口へ相談しても医者にかかっていると、医者の指示に従ってほしいと言われましたが、親としては、進級や進学など不安でいっぱいです。もう少しアドバイスなどや、不登校児が住みやすくなるようにしてほしいです。（大桑小学校区）
- 市内バスを役場1カ所でいいので、本数を増やしてほしい。現在の市内バスを拝見すると空席しかない。（子供が駅までバスを利用したいが、時間が合わない。）（北川辺西小学校区）
- 子育てが孤独にならないよう、母親同士のつながりや子育ての悩みが気軽に相談できるようなサポート体制を強化していただきたいと思っております。また、精神疾患等のような、外側から、わかりづらい病気のため、なかなか周りに理解されにくい病気で孤立しがちな子育て世帯の、親の心の相談窓口等を充実していただけたら幸いです。よろしくお願い致します。（不明）
- 他校では実施されている学校もあるかと思いますが、小学校で学童を利用していない家庭における、緊急時や急用事の放課後の預かり制度を作っていただけたら嬉しいです。（不動岡小学校区）
- 不登校児の居場所や支援をもっとしてほしい。フリースクールの補助や給食費の免除（行けるときだけでも食べられるよう）。中高一貫教育校の設置。（加須南小学校区）
- 親の就業に関わらず突然の用事などでも子供を預かってくれるような施設があったらと思う。（騎西小学校区）
- 騎西地域は、非常に交通不便だと思います。中学までは問題なく通学可能ですが、中学卒業後、高校へ進学する際バスの便を増やすなど、停留所を増やすなどの環境整備を希望します。（田ヶ谷小学校区）

【小学5年生・中学2年生保護者】

- インフルエンザ予防接種の補助を中学3年（受験生）だけでなく、子ども1人につき1回全員あると良いと思います。（13歳未満は2回接種なので）・市内の中学生の制服の譲渡会があれば良いと思います。他の市でやっていると聞きました。
- 希望する保育園に入れずに困りました。就労時間等の調査をこまめにして保育条件に満たしていない方何かしらの対策をしてほしいです。本当に保育を必要としている方にゆずってほしいです。加須市はそれがたりないと思います。
- 就学援助が受けられる基準を分かり易くしてもらいたい。対象がどうか分かりにくく、申請に至らない為、保育園児より小中高生の方が必要なお金が多いので、支援があると助かります。
- 就学支援金が年収の壁により対象外となってしまうのですが、子どもの人数によってかかる経費が大きくなるので困っています。（例えば、子ども3人以上は年収が高くても、支援対象にするとか）してもらえると本当に助かります。子育て支援医療費受給資格が高3まで引き上げられたことは、大変嬉しく思いましたし、とても助かりました。ありがとうございました。

- 仕事をしたくても子育て支援が足りないため、収入をあきらめる形になることがあります。支援制度を利用したくとも「働き手がいなくてサポートができない」という理由でした。悪循環なんだと感じます。
- PTA 活動への負担を感じる。義務感だけで引き受けたり、半場強制的で共働き家庭では、負担を感じる。保護者が無理なく参加できるような新しいやり方に変えてほしい。
- 給食や学用品へのサポートをもう少し充実させてください。年間収入ではなく税金を差し引いた手取りで生活苦を見てほしい。
- 通学路に歩道を作ってほしい。入学準備のサポートをしてほしい。金銭面もですが、名前付けや裁縫などの作業も手伝ってくれると助かる。又、先輩ママからの情報を聞けたら良い。
- 生活困窮家庭だけでなく子育てしている全世帯に支援をお願いしたいと思う。（例）コロナやインフル予防接種無料、給食費無料
- 子育て世代に対する支援金が少ない。収入が少ない世帯だけでなく、子育てしている世帯全部にもっと支援してもらいたい。児童手当ももう少し増やしてもらえるとありがたい。小・中学校の給食費など無償化にしてほしい。子育て世帯は何かと負担が大きいので、少しでも負担を減らしてもらいたいです。ぜひ、ご検討の程、よろしくお願いいたします。